



CONSELHO MUNICIPAL DE SAÚDE

Resolução 414/2026

Dispõe sobre a aprovação do Relatório Anual de Gestão-RAG de 2025.

Considerando a Lei nº 8.080, de 19 de setembro de 1990, pela Lei nº 8.142, de 28 de dezembro de 1990, e Lei Municipal 1980 de 09 de junho de 1992.


Considerando o Plenário do Conselho Municipal de Saúde de Lorena realizado tricentésima nonagésima reunião ordinária do Conselho Municipal de Saúde de Lorena, realizada na data de 01/04/2026.

Resolve:

Art. 1º - Dispõe sobre a aprovação do Relatório Anual de Gestão-RAG de 2025.

Art. 2º - Essa resolução entra em vigor na data de sua publicação.

Art.3º - Revogam-se as disposições em contrário.


Denise Bueno G. de Carvalho
Presidente do COMUS e
Secretária Municipal de Saúde

Lorena, 13 de abril de 2026.

Homologo essa resolução em 08 / 05 de 2026 .


Sylvio Ballerini
Prefeito Municipal

CONSELHO MUNICIPAL DE SAÚDE

390ª Reunião Ordinária do COMUS Lorena realizada em 01/04/2026

Pauta	<ul style="list-style-type: none">-Balancete do mês de fevereiro de 2026;-Relatório anual de Gestão-RAG 2025;-Renovação do Acordo de Colaboração 02/2025 firmado com o Instituto Santa Teresa;-Tuberculose;-Arboviroses;-Breves comentários;-Pleitos e adesões;-Informes.
Presentes	Representante do Gestor: Denise Bueno Goncalves de Carvalho; Alan Willian Leonio da Silva; João Marcio de Faria. Representante dos Usuários: Cláudia Maria Prado Costa Noronha; Inez Manzara Pinta; Representante dos Trabalhadores Públicos e Privado: Simone Aparecida dos Santos Silva; Aline Almada Moroni; Patrícia Fernanda de Oliveira e Souza Freitas; Márcio Rangel de Mello; Elaine Cristina de Paula Castro.
Ausentes	Representantes do Gestor: Alceu Moreira da Cunha Junior; Carla Auxiliadora Margarido Martins (Licença maternidade). Maria da Glória Marcondes Evangelista Gomes; Representante dos Usuários: Antônio Marcos da Silva; Sílvia de Fátima Jerônimo Gonçalves; Kátia Cilene Martins Vieira da Silva; Deliane Fieto Batista da Silva; Soeli Marques; Maria Luzia Aparecida dos Santos; Dyelly Harumy Yokozawa Salvador; Eliane Emine Salomão Assumpção; Renato Alexandre Pinheiro; Andreza Aparecida Guimarães. Representante dos Trabalhadores Públicos e Privados: Flaviana Rodrigues Ferreira.

Ao primeiro dia do mês de abril dois mil e vinte e seis, às nove horas, na sede da Secretaria Municipal de Saúde de Lorena, situada à R. Benedito Marcondes de Moura Sobrinho, 38, São Roque, Lorena – SP, os membros do COMUS reuniram-se para realizar tricentésima nonagésima (390ª) reunião ordinária de acordo com a pauta acima citada. A Presidente deu abertura nos trabalhos verificando se havia quórum. Passando para a inclusão de pauta Termo Aditivo nº 10 do convênio nº 01/2023 firmado com a Associação de Pais e Amigos dos Excepcionais-APAE de Lorena, a conselheira Cláudia Maria, solicita a inclusão da pauta neste momento, pois no município irá ocorrer a Passeada do Autismo em decorrência do Dia Mundial do Autismo. Passando assim para a discussão do tema supracitado. O Conselheiro Alan Willian realizou a explicação do termo aditivo que se refere a adequação de itens para término da construção e alteração de horas de profissionais contratados para execução do referido convênio, conforme Plano de Trabalho. Sendo aberta a palavra sem questionamentos. Colocado em votação. Aprovado por unanimidade. Passando para a pauta referente ao balancete do mês de fevereiro de 2026, que foi enviado previamente por e-mail aos conselheiros. Sendo aberta a palavra. Sem questionamentos. Colocado em votação. Aprovado por unanimidade. Passando para a pauta referente a Relatório Anual de Gestão-RAG 2025, que foi enviado aos conselheiros por e-mail. O Conselheiro Alan Willian, realizou a explicação do RAG. Sendo aberto a palavra. Colocado

CONSELHO MUNICIPAL DE SAÚDE

em votação. Aprovado por unanimidade. Passando para a pauta referente a Renovação do Acordo de Cooperação n° 02/2025, firmado com o Instituto Santa Teresa, o Conselheiro Alan Willian explicou que esse acordo de cooperação se refere ao fornecimento de material para a Clínica-Escola Irmã Irene Augusto para tratamento de feridas. Sendo aberta a palavra sem questionamentos. Colocado em votação. Aprovado por unanimidade. Passando para a pauta referente a Tuberculose. A Enfermeira Suelen realizou a explicação que o município está realizando as buscas ativas com a finalidade de diagnosticar e identificar os munícipes que possam estar acometidos de Tuberculose, ressaltando que no município houve um aumento de 03 (três) casos, solicitando aos conselheiros que sejam multiplicadores de informação. Passando para a pauta referente a arboviroses sendo informado aos presentes que o município se encontra em estado de alerta para a infestação do mosquito e risco de transmissão da dengue, a equipe de combate ao Vetores se encontra realizando o trabalho constantemente. Estiveram presentes à reunião a colaboradora da Secretaria de Saúde Enfermeira Suelen Maria Dias dos Santos da Vigilância Epidemiológica. A Sra. Beatriz Dias da Associação de Pais e Amigos dos Excepcionais-APAE. A Sra. Fernanda R. C. Benedicto da Irmandade de Santa da Misericórdia de Lorena. Não havendo mais nada para ser tratado encerra-se a reunião às 10h45min XXX

Representante do Gestor: Denise Bueno Goncalves de Carvalho;

Representante do Gestor: Alan Willian Leonio da Silva;

Representante do Gestor: João Marcio de Faria.

Representante dos Usuários: Cláudia Maria Prado Costa Noronha;

Representante dos Usuários: Inez Manzara Pinta.

Representante dos Trabalhadores Públicos e Privado: Simone Aparecida dos Santos Silva;

Representante dos Trabalhadores Públicos e Privado: Aline Almada Moroni;

Representante dos Trabalhadores Públicos e Privado: Patrícia Fernanda de Oliveira e Souza Freitas;

Representante dos Trabalhadores Públicos e Privado: Márcio Rangel de Mello;

Representante dos Trabalhadores Públicos e Privado: Elaine Cristina de Paula Castro.

REPÚBLICA FEDERATIVA DO BRASIL
ESTADO: SAO PAULO
MUNICÍPIO: LORENA

Relatório Anual de Gestão 2025

DENISE BUENO GONCALVES DE CARVALHO SACIOTTI
Secretário(a) de Saúde

Sumário

1. Identificação

- 1.1. Informações Territoriais
- 1.2. Secretaria de Saúde
- 1.3. Informações da Gestão
- 1.4. Fundo de Saúde
- 1.5. Plano de Saúde
- 1.6. Informações sobre Regionalização
- 1.7. Conselho de Saúde
- 1.8. Casa Legislativa

2. Introdução

3. Dados Demográficos e de Morbimortalidade

- 3.1. População estimada por sexo e faixa etária
- 3.2. Nascidos Vivos
- 3.3. Principais causas de internação por local de residência
- 3.4. Mortalidade por grupos de causas

4. Dados da Produção de Serviços no SUS

- 4.1. Produção de Atenção Básica
- 4.2. Produção de Urgência e Emergência por Grupo de Procedimentos
- 4.3. Produção de Atenção Psicossocial por Forma de Organização
- 4.4. Produção de Atenção Ambulatorial Especializada e Hospitalar por Grupo de Procedimentos
- 4.5. Produção de Assistência Farmacêutica
- 4.6. Produção de Vigilância em Saúde por Grupo de Procedimentos

5. Rede Física Prestadora de Serviços no SUS

- 5.1. Por tipo de estabelecimento e gestão
- 5.2. Por natureza jurídica
- 5.3. Consórcios em saúde

6. Profissionais de Saúde Trabalhando no SUS

7. Programação Anual de Saúde - PAS

- 7.1. Diretrizes, objetivos, metas e indicadores

8. Indicadores de Pactuação Interfederativa

9. Execução Orçamentária e Financeira

- 9.1. Execução da programação por fonte de recurso, subfunção e categoria econômica
- 9.2. Indicadores financeiros
- 9.3. Relatório Resumido da Execução Orçamentária (RREO)
- 9.4. Execução orçamentária e financeira de recursos federais transferidos fundo a fundo, segundo bloco de financiamento e programa de trabalho
- 9.5. Relatório de Execução de Recursos Repassados por Emenda Parlamentar

10. Auditorias

11. Análises e Considerações Gerais

12. Recomendações para o Próximo Exercício



1. Identificação

1.1. Informações Territoriais

UF	SP
Município	LORENA
Região de Saúde	Circuito da Fé e Vale Histórico
Área	413,78 Km²
População	87.468 Hab
Densidade Populacional	212 Hab/Km²

Fonte: Departamento de Informática do SUS (DATASUS)

Data da consulta: 26/03/2026

1.2. Secretaria de Saúde

Nome do Órgão	SECRETARIA MUNICIPAL DE SAUDE
Número CNES	6582125
CNPJ	A informação não foi identificada na base de dados
CNPJ da Mantenedora	47563739000175
Endereço	RUA BENEDITO MARCONDES DE MOURA SOBRINHO 38 2 ANDAR
Email	saude@lorena.sp.gov.br
Telefone	(12)3159-3300

Fonte: Cadastro Nacional de Estabelecimentos de Saúde (CNES)

Data da consulta: 26/03/2026

1.3. Informações da Gestão

Prefeito(a)	SYLVIO BALLERINI
Secretário(a) de Saúde cadastrado no período	DENISE BUENO GONCALVES DE CARVALHO SACIOTTI
E-mail secretário(a)	saude@lorena.sp.gov.br
Telefone secretário(a)	1231593300

Fonte: Sistema de Informações sobre Orçamentos Públicos em Saúde (SIOPS)

Data da consulta: 26/03/2026

Período de referência: 01/09/2025 - 31/12/2025

1.4. Fundo de Saúde

Instrumento de criação	LEI
Data de criação	06/1992
CNPJ	10.872.126/0001-00
Natureza Jurídica	FUNDO PUBLICO DA ADMINISTRACAO DIRETA MUNICIPAL
Nome do Gestor do Fundo	Denise Bueno Gonçalves de Carvalho

Fonte: Sistema de Informações sobre Orçamentos Públicos em Saúde (SIOPS)

Data da consulta: 26/03/2026

1.5. Plano de Saúde

Período do Plano de Saúde	2022-2025
Status do Plano	Aprovado

Fonte: DIGISUS Gestor - Módulo Planejamento (DIGISUSGMP) - Consulta Online

Data da consulta: 17/01/2023

1.6. Informações sobre Regionalização

Região de Saúde: Circuito da Fé e Vale Histórico

Município	Área (Km²)	População (Hab)	Densidade	
APARECIDA		120.939	33141	274,03
ARAPEÍ		155.707	2355	15,12
AREIAS		306.566	3617	11,80
BANANAL		616.32	10097	16,38
CACHOEIRA PAULISTA		287.837	32534	113,03
CANAS		53.494	5068	94,74
CRUZEIRO		304.572	76444	250,99
CUNHA		1407.172	22460	15,96
GUARATINGUETÁ		751.443	121916	162,24
LAVRINHAS		166.86	7348	44,04
LORENA		413.776	87468	211,39
PIQUETE		175.881	12516	71,16
POTIM		44.651	20801	465,86
QUELUZ		249.408	9074	36,38
ROSEIRA		130.19	11137	85,54
SILVEIRAS		414.698	6329	15,26
SÃO JOSÉ DO BARREIRO		570.629	3888	6,81

Fonte: Departamento de Informática do SUS (DATASUS)

Ano de referência: 2025

1.7. Conselho de Saúde

Instrumento Legal de Criação	LEI	
Endereço	Benedito Marcondes de Moura Sobrinho	
E-mail		
Telefone		
Nome do Presidente	Denise Bueno Gonçalves de Carvalho	
Número de conselheiros por segmento	Usuários	12
	Governo	5
	Trabalhadores	6
	Prestadores	0

Fonte: Sistema de Informações sobre Orçamentos Públicos em Saúde (SIOPS)

Ano de referência:

1.8. Casa Legislativa

1º RDQA	2º RDQA	3º RDQA
Data de Apresentação na Casa Legislativa	Data de Apresentação na Casa Legislativa	Data de Apresentação na Casa Legislativa
27/05/2025	25/09/2025	27/02/2026

• Considerações

Este relatório é de fundamental importância de prestação de contas da aplicação dos recursos e dos resultados obtidos nas ações da Secretaria de Saúde, um instrumento de avaliação e planejamento. Além de garantir transparência, apoia os processos de avaliação, monitoramento e planejamento, contribuindo para a melhoria contínua dos serviços prestados à população.

2. Introdução

- Análises e Considerações sobre Introdução

O Relatório Anual de Gestão (RAG) constitui instrumento fundamental de monitoramento, avaliação e prestação de contas das ações e serviços de saúde desenvolvidos no âmbito da Secretaria Municipal de Saúde. Este documento apresenta, de forma sistematizada, os resultados alcançados no exercício, com base na execução da Programação Anual de Saúde (PAS), em consonância com as diretrizes estabelecidas no Plano Municipal de Saúde (PMS). Além de contribuir para o aprimoramento contínuo da gestão e da qualidade da assistência prestada à população.



A collection of handwritten signatures and initials. At the top is a large, stylized signature in black ink. Below it are several smaller signatures and initials, some in blue ink and some in black ink, including the name 'Jusur' and 'Boris'.

3. Dados Demográficos e de Morbimortalidade

A disponibilização dos dados do SINASC, SIM e SIH, no DGMP, depende do prazo de publicação, respectivamente, pelos DAENT/SVSA e DRAC/SAES

3.1. População estimada por sexo e faixa etária

Período: 2025

Faixa Etária	Masculino	Feminino	Total
0 a 4 anos	2.536	2.406	4.942
5 a 9 anos	2.893	2.782	5.675
10 a 14 anos	2.923	2.820	5.743
15 a 19 anos	2.962	2.778	5.740
20 a 29 anos	6.055	6.041	12.096
30 a 39 anos	6.231	6.464	12.695
40 a 49 anos	6.328	6.703	13.031
50 a 59 anos	4.990	5.709	10.699
60 a 69 anos	4.050	5.018	9.068
70 a 79 anos	2.299	3.146	5.445
80 anos e mais	836	1.498	2.334
Total	42.103	45.365	87.468

Fonte: Estimativas preliminares elaboradas pelo Ministério da Saúde/SVS/DASNT/CGIAE (DataSUS/Tabnet)

Data da consulta: 03/03/2026.

3.2. Nascidos Vivos

Número de nascidos vivos por residência da mãe.

Unidade Federação	2021	2022	2023	2024
LORENA	1.101	1.028	1.011	898

Fonte: Sistema de Informações sobre Nascidos Vivos (MS/SVS/DASIS/SINASC)

Data da consulta: 03/03/2026.

3.3. Principais causas de internação por local de residência

Morbidade Hospitalar de residentes, segundo capítulo da CID-10.

Capítulo CID-10	2021	2022	2023	2024	2025
I. Algumas doenças infecciosas e parasitárias	819	281	217	302	188
II. Neoplasias (tumores)	509	547	604	562	581
III. Doenças sangue órgãos hemat e transt imunitár	77	64	56	37	29
IV. Doenças endócrinas nutricionais e metabólicas	132	127	146	108	106
V. Transtornos mentais e comportamentais	68	44	23	26	43
VI. Doenças do sistema nervoso	78	60	45	54	52
VII. Doenças do olho e anexos	45	82	166	165	68
VIII. Doenças do ouvido e da apófise mastóide	12	10	14	16	7
IX. Doenças do aparelho circulatório	588	666	621	550	572
X. Doenças do aparelho respiratório	444	596	656	472	394
XI. Doenças do aparelho digestivo	432	564	543	556	521
XII. Doenças da pele e do tecido subcutâneo	107	129	141	130	138
XIII. Doenças sist osteomuscular e tec conjuntivo	54	53	76	61	76
XIV. Doenças do aparelho geniturinário	410	577	652	449	400
XV. Gravidez parto e puerpério	1.029	893	865	825	870
XVI. Algumas afec originadas no período perinatal	120	114	127	114	94

XVII.Malf cong deformid e anomalias cromossômicas	28	39	44	39	41
XVIII.Sint sinais e achad anorm ex clín e laborat	170	264	215	448	404
XIX. Lesões enven e alg out conseq causas externas	427	464	540	511	511
XX. Causas externas de morbidade e mortalidade	-	-	-	-	-
XXI. Contatos com serviços de saúde	38	72	77	70	72
CID 10ª Revisão não disponível ou não preenchido	-	-	-	-	-
Total	5.587	5.646	5.828	5.495	5.167

Fonte: Sistema de Informações Hospitalares do SUS (SIH/SUS)
Data da consulta: 03/03/2026.

3.4. Mortalidade por grupos de causas

Mortalidade de residentes, segundo capítulo CID-10

Capítulo CID-10	2021	2022	2023	2024
I. Algumas doenças infecciosas e parasitárias	232	87	40	50
II. Neoplasias (tumores)	123	126	128	153
III. Doenças sangue órgãos hemat e transt imunitár	1	4	-	2
IV. Doenças endócrinas nutricionais e metabólicas	49	34	30	27
V. Transtornos mentais e comportamentais	2	1	5	1
VI. Doenças do sistema nervoso	20	27	23	22
VII. Doenças do olho e anexos	-	-	-	-
VIII. Doenças do ouvido e da apófise mastóide	-	-	1	-
IX. Doenças do aparelho circulatório	187	210	173	185
X. Doenças do aparelho respiratório	71	98	101	118
XI. Doenças do aparelho digestivo	27	25	37	47
XII. Doenças da pele e do tecido subcutâneo	2	5	3	8
XIII. Doenças sist osteomuscular e tec conjuntivo	2	1	2	-
XIV. Doenças do aparelho geniturinário	34	59	72	58
XV. Gravidez parto e puerpério	-	2	-	1
XVI. Algumas afec originadas no período perinatal	6	11	4	3
XVII.Malf cong deformid e anomalias cromossômicas	5	2	4	7
XVIII.Sint sinais e achad anorm ex clín e laborat	65	94	66	81
XIX. Lesões enven e alg out conseq causas externas	-	-	-	-
XX. Causas externas de morbidade e mortalidade	42	61	59	51
XXI. Contatos com serviços de saúde	-	-	-	-
XXII.Códigos para propósitos especiais	-	-	-	-
Total	868	847	748	814

Fonte: Sistema de Informações sobre Mortalidade (MS/SVS/CGIAE/SIM-TABNET)
Data da consulta: 03/03/2026.

• Análises e Considerações sobre Dados Demográficos e de Morbimortalidade

Diante da análise dos dados epidemiológicos referentes às principais causas de morbidade e mortalidade, evidencia-se a relevância do fortalecimento da Atenção Básica como estratégia fundamental para a promoção da saúde, prevenção de agravos e redução de internações evitáveis, contribuindo para a melhoria dos indicadores de saúde da população.

4. Dados da Produção de Serviços no SUS

A disponibilização dos dados do SIS AB, SIA e SIH, no DGMP, depende do prazo de publicação, respectivamente, pelos DES/PSAPS e DRAC/SAES

4.1. Produção de Atenção Básica

Tipo de Produção	Quantidade
Visita Domiciliar	178.602
Atendimento Individual	121.104
Procedimento	279.972
Atendimento Odontológico	15.057

Fonte: Sistema de informação em Saúde para a Atenção Básica – SISAB

4.2. Produção de Urgência e Emergência por Grupo de Procedimentos

Caráter de atendimento: Urgência

Grupo procedimento	Sistema de Informações Ambulatoriais		Sistema de Informações Hospitalares	
	Qtd. aprovada	Valor aprovado	AIH Pagas	Valor total
01 Acoes de promocao e prevencao em saude	-	-	-	-
02 Procedimentos com finalidade diagnostica	13.926	1.181.950,25	-	-
03 Procedimentos clinicos	217	444,45	2.615	5.540.306,46
04 Procedimentos cirurgicos	751	18.050,31	2.293	2.444.942,54
05 Transplantes de orgaos, tecidos e celulas	-	-	2	4.457,26
06 Medicamentos	-	-	-	-
07 Orteses, proteses e materiais especiais	-	-	-	-
08 Acoes complementares da atencao a saude	-	-	-	-
09	-	-	-	-
Procedimentos para Oifertas de Cuidados Integrados"	-	-	-	-
Total	14.894	1.200.445,01	4.910	7.989.706,26

Fonte: Sistemas de Informações Ambulatoriais do SUS (SIA/SUS) e Sistema de Informações Hospitalares do SUS (SIH/SUS)
Data da consulta: 03/03/2026.

4.3. Produção de Atenção Psicossocial por Forma de Organização

Sistema de Informações Ambulatoriais		
Forma de Organização	Qtd. aprovada	Valor aprovado
030108 Atendimento/Acompanhamento psicossocial	5.859	6.133,16
Sistema de Informações Hospitalares		
Forma de Organização	AIH Pagas	Valor total
---	---	---

Fonte: Sistemas de Informações Ambulatoriais do SUS (SIA/SUS) e Sistema de Informações Hospitalares do SUS (SIH/SUS)
Data da consulta: 03/03/2026.

4.4. Produção de Atenção Ambulatorial Especializada e Hospitalar por Grupo de Procedimentos

Grupo procedimento	Sistema de Informações Ambulatoriais		Sistema de Informações Hospitalares	
	Qtd. aprovada	Valor aprovado	AIH Pagas	Valor total
01 Acoes de promocao e prevencao em saude	6.729	261,90	-	-
02 Procedimentos com finalidade diagnostica	512.438	4.147.342,66	-	-
03 Procedimentos clinicos	537.126	2.256.316,27	2.617	5.550.985,15

04 Procedimentos cirurgicos	5.108	60.401,30	2.303	2.451.668,84
05 Transplantes de orgaos, tecidos e celulas	-	-	2	4.457,26
06 Medicamentos	-	-	-	-
07 Orteses, proteses e materiais especiais	621	137.113,95	-	-
08 Acoes complementares da atencao a saude	-	-	-	-
09				
Procedimentos para Ofertas de Cuidados Integrados"	632	138.690,00	-	-
Total	1.062.654	6.740.126,08	4.922	8.007.111,25

Fonte: Sistema de Informações Ambulatoriais do SUS (SIA/SUS) e Sistema de Informações Hospitalares do SUS (SIH/SUS)

Data da consulta: 03/03/2026.

4.5. Produção de Assistência Farmacêutica

Esse item refere-se ao componente especializado da assistência farmacêutica, sob gestão da esfera estadual. Portanto, não há produção sob gestão municipal.

4.6. Produção de Vigilância em Saúde por Grupo de Procedimentos

Financiamento: Vigilância em Saúde

Grupo procedimento	Sistema de Informações Ambulatoriais	
	Qtd. aprovada	Valor aprovado
01 Acoes de promocao e prevencao em saude	934	-
02 Procedimentos com finalidade diagnostica	6	-
Total	940	-

Fonte: Sistemas de Informações Ambulatoriais do SUS (SIA/SUS)

Data da consulta: 03/03/2026.

• Análises e Considerações sobre Dados da Produção de Serviços no SUS

As informações de faturamento ainda apresentam incongruências, quer seja na especificação da aprovação por parte do Ministério da Saúde que contempla o físico por uma lógica inadequada quanto a uma interface ao teto estabelecido como pelas dificuldades de coleta de dados ainda por sistemas frágeis.

5. Rede Física Prestadora de Serviços ao SUS

5.1. Por tipo de estabelecimento e gestão

A disponibilização dos dados do SCNES, no DGMP, depende do prazo de publicação pelo DRAC/SAES.

Período 12/2025

Rede física de estabelecimentos de saúde por tipo de estabelecimentos				
Tipo de Estabelecimento	Dupla	Estadual	Municipal	Total
HOSPITAL GERAL	0	0	1	1
CONSULTORIO ISOLADO	0	0	2	2
POLO ACADEMIA DA SAUDE	0	0	1	1
UNIDADE MOVEL DE NIVEL PRE-HOSPITALAR NA AREA DE URGENCIA	0	0	1	1
CENTRAL DE GESTAO EM SAUDE	0	0	1	1
CENTRO DE SAUDE/UNIDADE BASICA	0	0	18	18
CLINICA/CENTRO DE ESPECIALIDADE	0	1	7	8
FARMACIA	0	0	1	1
UNIDADE DE APOIO DIAGNOSE E TERAPIA (SADT ISOLADO)	0	0	5	5
CENTRO DE ATENCAO PSICOSSOCIAL	0	0	1	1
Total	0	1	38	39

Observação: Os dados apresentados referem-se ao número de estabelecimentos de saúde públicos ou prestadores de serviços ao SUS

Fonte: Cadastro Nacional de Estabelecimentos de Saúde (CNES)

Data da consulta: 26/03/2026.

5.2. Por natureza jurídica

Período 12/2025

Rede física de estabelecimentos de saúde por natureza jurídica					
Natureza Jurídica	Municipal	Estadual	Dupla	Total	
ADMINISTRACAO PUBLICA					
ORGAO PUBLICO DO PODER EXECUTIVO ESTADUAL OU DO DISTRITO FEDERAL		0	1	0	1
MUNICIPIO	29	0	0	0	29
ENTIDADES EMPRESARIAIS					
SOCIEDADE EMPRESARIA LIMITADA		5	0	0	5
SOCIEDADE SIMPLES LIMITADA		1	0	0	1
ENTIDADES SEM FINS LUCRATIVOS					
ASSOCIACAO PRIVADA		3	0	0	3
PESSOAS FISICAS					
Total		38	1	0	39

Observação: Os dados apresentados referem-se ao número de estabelecimentos de saúde públicos ou prestadores de serviços ao SUS

Fonte: Cadastro Nacional de Estabelecimentos de Saúde (CNES)

Data da consulta: 26/03/2026.

5.3. Consórcios em saúde

O ente não está vinculado a consórcio público em saúde

- Análises e Considerações sobre Rede Física Prestadora de Serviços ao SUS

Observa-se que o município conta com uma gama significativa de serviços de saúde entre privado e público.

6. Profissionais de Saúde Trabalhando no SUS

A disponibilização dos dados do SCNES, no DGMP, depende do prazo de publicação pelo DRAC/SAES.

Período 02/2025

Postos de trabalho ocupados, por ocupação e forma de contratação						
Adm. do Estabelecimento	Formas de contratação	CBOs médicos	CBOs enfermeiro	CBOs (outros) nível superior	CBOs (outros) nível médio	CBOs ACS
Pública (NJ grupo 1)	Bolsistas (07)	7	0	0	0	0
	Estatutários e empregados públicos (0101, 0102)	62	41	146	241	46
	Intermediados por outra entidade (08)	0	1	1	11	0
	Residentes e estagiários (05, 06)	0	0	4	0	0
Privada (NJ grupos 2, 4 e 5)	Autônomos (0209, 0210)	10	0	2	0	0
	Celetistas (0105)	0	0	0	10	0
	Informais (09)	3	0	0	0	0
Sem Fins Lucrativos (NJ grupo 3)	Autônomos (0209, 0210)	224	1	30	0	0
	Celetistas (0105)	1	1	9	0	0

Postos de trabalho ocupados, por Contrato Temporário e Cargos em Comissão						
Adm. do Estabelecimento	Formas de contratação	CBOs médicos	CBOs enfermeiro	CBOs (outros) nível superior	CBOs (outros) nível médio	CBOs ACS
Pública (NJ grupo 1)	Contratos temporários e cargos em comissão (010301, 010302, 0104)	0	0	3	5	0
Privada (NJ grupos 2, 4 e 5)	Contratos temporários e cargos em comissão (010301, 010302, 0104)	4	0	0	0	0
Sem Fins Lucrativos (NJ grupo 3)	Contratos temporários e cargos em comissão (010301, 010302, 0104)	0	100	28	369	0

Fonte: Cadastro Nacional de Estabelecimentos de Saúde (CNES)
Data da consulta: 26/03/2026.

Postos de trabalho ocupados, por ocupação e forma de contratação						
Adm. do Estabelecimento	Formas de contratação	2021	2022	2023	2024	
Privada (NJ grupos 2, 4 e 5)	Autônomos (0209, 0210)	11	11	12	13	
	Celetistas (0105)	14	13	13	13	
	Informais (09)	3	3	3	3	
Pública (NJ grupo 1)	Autônomos (0209, 0210)	0	1	1	0	
	Bolsistas (07)	0	0	8	8	
	Estatutários e empregados públicos (0101, 0102)	633	639	619	682	
	Intermediados por outra entidade (08)	12	17	16	17	
	Residentes e estagiários (05, 06)	5	5	0	7	
Sem fins lucrativos (NJ grupo 3)	Autônomos (0209, 0210)	456	319	302	365	
	Celetistas (0105)	11	15	12	12	

Postos de trabalho ocupados, por Contrato Temporário e Cargos em Comissão					
Adm. do Estabelecimento	Formas de contratação	2021	2022	2023	2024
Privada (NJ grupos 2, 4 e 5)	Contratos temporários e cargos em comissão (010301, 010302, 0104)	5	5	5	5
Pública (NJ grupo 1)	Contratos temporários e cargos em comissão (010301, 010302, 0104)	12	19	24	11
Sem fins lucrativos (NJ grupo 3)	Contratos temporários e cargos em comissão (010301, 010302, 0104)	575	481	482	472

Fonte: Cadastro Nacional de Estabelecimentos de Saúde (CNES)
Data da consulta: 26/03/2026.

- Análises e Considerações sobre Profissionais de Saúde Trabalhando no SUS

É de relevância a observação quanto ao fato de a municipalidade cumprir o ato de concursos públicos e não terceirização de serviços, qualificando assim a equipe técnica em sua vinculação.

Concurso Público - 01/2023 - Prefeitura Municipal de Lorena (Provas realizadas em 03/03/2024 e 10/03/2024).

Diversos colaboradores foram chamados a tomar posse durante o ano de 2025.






7. Programação Anual de Saúde - PAS

7.1. Diretrizes, objetivos, metas e indicadores

DIRETRIZ Nº 1 - APERFEIÇOAR O ACESSO E A QUALIDADE DA ATENÇÃO BÁSICA

OBJETIVO Nº 1.1 - AMPLIAR E QUALIFICAR O ACESSO AOS SERVIÇOS DE SAÚDE DE QUALIDADE, EM TEMPO ADEQUADO, COM ÊNFASE NA HUMANIZAÇÃO, EQUIDADE E NO ATENDIMENTO DAS NECESSIDADES DE SAÚDE, APRIMORANDO A POLÍTICA DE ATENÇÃO BÁSICA.

Descrição da Meta	Indicador para monitoramento e avaliação da meta	Unidade de medida	Ano - Linha-Base	Linha-Base	Meta Plano(2022-2025)	Meta 2025	Unidade de medida - Meta	Resultado Anual	% meta alcançada da PAS
1. FOMENTAR A CAPACITAÇÃO CONTINUADA DE SERVIDORES	PERCENTUAL DE SERVIDORES CAPACITADOS (Pelo menos uma capacitação realizada durante o ano).	Percentual	2021	100,00	100,00	100,00	Percentual	100,00	100,00
Ação Nº 1 - PROMOVER A CAPACITAÇÃO CONTINUADA DO COLABORADORES									
2. EXPANSÃO DE EQUIPE DE SAÚDE DA FAMÍLIA	QUANTIDADE DE EXPANSÃO DE EQUIPE DE SAÚDE DA FAMÍLIA.	Número	2021	10	1	Não programada	Número		
3. AMPLIAÇÃO DO PROGRAMA ESTRATÉGIA SAÚDE DA FAMÍLIA	QUANTIDADE DE AMPLIAÇÃO DO PROGRAMA ESTRATÉGIA SAÚDE DA FAMÍLIA.	Número	2021	11	1	Não programada	Número		
4. IMPLANTAÇÃO DO PROGRAMA DE AGENTES COMUNITÁRIOS DE SAÚDE	QUANTIDADE AGENTES COMUNITÁRIOS CONTRATADOS.	Número	2021	48	22	Não programada	Número		
5. EXPANSÃO DE EQUIPE DE SAÚDE BUCAL	QUANTIDADE DE EXPANSÃO DE EQUIPES EM SAÚDE BUCAL	Número	2021	10	2	Não programada	Número		
6. IMPLANTAÇÃO DO PROGRAMA CUIDADOS PALIATIVOS	QUANTIDADE DE IMPLANTAÇÃO DE EQUIPE DE CUIDADOS PALIATIVOS	Número	2021	0	1	100	Número	1,00	1,00
Ação Nº 1 - IMPLANTAÇÃO DO PROGRAMA CUIDADOS PALIATIVOS									
7. MANTER O CONTRATO COM O SERVIÇO DE OXIGENOTERAPIA DOMICILIAR	PERCENTUAL DE PACIENTES ATENDIDOS PELO SERVIÇO DE OXIGENOTERAPIA DOMICILIAR	Percentual	2021	100,00	100,00	100,00	Percentual	100,00	100,00

Ação Nº 1 - MANTER O CONTRATO COM O SERVIÇO DE OXIGENOTERAPIA

OBJETIVO Nº 1.2 - MANTER E AMPLIAR AS UNIDADES DA ATENÇÃO BÁSICA, GARANTINDO O SEU PLENO FUNCIONAMENTO (Ampliações e manutenção predial e aquisição de equipamentos médico-hospitalares e de informática)

Descrição da Meta	Indicador para monitoramento e avaliação da meta	Unidade de medida	Ano - Linha-Base	Linha-Base	Meta Plano(2022-2025)	Meta 2025	Unidade de medida - Meta	Resultado Anual	% meta alcançada da PAS
1. CONSTRUIR UNIDADE DE SAÚDE - ATENÇÃO BÁSICA	CONSTRUÇÃO DE UNIDADE DE SAÚDE	Número	2021	23	1	Não programada	Número		
2. AMPLIAÇÃO DE UNIDADE BÁSICA DE SAÚDE	QUANTIDADE DE UNIDADES DE SAÚDE AMPLIADAS.	Número	2021	0	2	Não programada	Número		
3. MANUTENÇÃO DE EDIFICAÇÕES NA ATENÇÃO BÁSICA PARA ATENDIMENTO A LEGISLAÇÃO VIGENTE.	PERCENTUAL DE MANUTENÇÃO REALIZADAS NAS UNIDADES DE SAÚDE.	Percentual	2021	10,00	100,00	100,00	Percentual	100,00	100,00
Ação Nº 1 - PERCENTUAL DE MANUTENÇÃO REALIZADAS NAS UNIDADES DE SAÚDE									
4. AQUISIÇÃO DE MOBILIÁRIOS PARA ATENÇÃO BÁSICA	PERCENTUAL DE AQUISIÇÃO DE MOBILIÁRIO PARA A ATENÇÃO BÁSICA	Percentual	2021		100,00	100,00	Percentual	50,00	50,00
Ação Nº 1 - PERCENTUAL DE AQUISIÇÃO DE MOBILIÁRIO PARA A ATENÇÃO BÁSICA									
5. AQUISIÇÃO DE EQUIPAMENTOS DE INFORMÁTICA (Notebook)	QUANTIDADE DE EQUIPAMENTOS DE INFORMÁTICA ADQUIRIDO.	Número	2021	50	120	10	Número	10,00	100,00

Ação Nº 1 - QUANTIDADE DE EQUIPAMENTOS DE INFORMÁTICA ADQUIRIDO.

6. AQUISIÇÃO DE AUTOMÓVEL (01 pick-up e 02 automóveis de passeio)	QUANTIDADE DE VEÍCULOS ADQUIRIDOS.	Número	2021	3	3	Não programada	Número		
7. AQUISIÇÃO DE EQUIPAMENTOS MÉDICO-HOSPITALAR PARA UNIDADES DE SAÚDE DA ATENÇÃO BÁSICA	PERCENTUAL DE EQUIPAMENTOS ADQUIRIDOS	Percentual	2021	0,00	100,00	50,00	Percentual	50,00	100,00
Ação Nº 1 - quantidade de equipamentos									
8. MANUTENÇÃO DE EQUIPAMENTOS HOSPITALARES E ODONTOLÓGICOS	PERCENTUAL DE MANUTENÇÃO DE EQUIPAMENTOS HOSPITALARES E ODONTOLÓGICOS.	Percentual	2021		100,00	100,00	Percentual	100,00	100,00
Ação Nº 1 - PERCENTUAL DE MANUTENÇÃO DE EQUIPAMENTOS HOSPITALARES E ODONTOLÓGICOS									
9. AQUISIÇÃO DE UNIFORMES PARA AS EQUIPES DE ATENÇÃO BÁSICA	PERCENTUAL DE AQUISIÇÃO DE UNIFORMES.	Percentual	2021	0,00	100,00	100,00	Percentual	0	0
Ação Nº 1 - Percentual de aquisição de uniformes									
10. AQUISIÇÃO DE MATERIAIS E INSUMOS DE INTERESSE DA ATENÇÃO BÁSICA	PERCENTUAL DE AQUISIÇÃO DE INSUMOS.	Percentual	2021	100,00	100,00	100,00	Percentual	100,00	100,00
Ação Nº 1 - PERCENTUAL DE AQUISIÇÃO DE INSUMOS									

DIRETRIZ Nº 2 - FORTALECER O SISTEMA MUNICIPAL EM VIGILÂNCIA EM SAÚDE

OBJETIVO Nº 2.1 - AMPLIAR A COBERTURA DE VIGILÂNCIA EM SAÚDE, CONFORME PACTUADO JUNTO AO ESTADO/UNIÃO, GARANTIR A ORGANIZAÇÃO DO BANCO DE SISTEMAS DE INFORMAÇÕES DO MINISTÉRIO DA SAÚDE NO CONTROLE E INVESTIGAÇÃO DE DOENÇAS

Descrição da Meta	Indicador para monitoramento e avaliação da meta	Unidade de medida	Ano - Linha-Base	Linha-Base	Meta Plano(2022-2025)	Meta 2025	Unidade de medida - Meta	Resultado Anual	% meta alcançada da PAS
1. CAPACITAÇÃO CONTINUADA DE SERVIDORES ENVOLVIDOS COM AÇÕES DE VIGILANCIA EPIDEMIOLÓGICA	PERCENTUAL DE SERVIDORES CAPACITADOS (pelo menos uma capacitação)	Percentual	2021	100,00	100,00	100,00	Percentual	100,00	100,00
Ação Nº 1 - PERCENTUAL DE SERVIDORES CAPACITADOS (pelo menos uma capacitação)									
2. AQUISIÇÃO DE AUTOMÓVEL - UTILITÁRIO (para transporte de insumos)	QUANTIDADE DE AUTOMÓVEL ADQUIRIDOS	Número	2021	0	1	Não programada	Número		
3. AQUISIÇÃO DE EQUIPAMENTOS DE INFORMÁTICA (NOTEBOOK)	QUANTIDADE DE EQUIPAMENTOS ADQUIRIDOS	Número	2021	0	4	2	Número	2,00	100,00
Ação Nº 1 - QUANTIDADE DE EQUIPAMENTOS DE INFORMÁTICA ADQUIRIDO.									
4. AQUISIÇÃO DE MEDICAMENTOS E INSUMOS PARA CENTRO DE ESTERILIZAÇÃO DE ANIMAIS	AQUISIÇÃO DE INSUMOS PARA ATENDIMENTO DO CENTRO DE ESTERILIZAÇÃO	Percentual	2021	100,00	100,00	100,00	Percentual	100,00	100,00
Ação Nº 1 - AQUISIÇÃO DE INSUMOS PARA ATENDIMENTO DO CENTRO DE ESTERILIZAÇÃO									
Ação Nº 2 - AQUISIÇÃO DE INSUMOS PARA ATENDIMENTO DO CENTRO DE ESTERILIZAÇÃO									
5. AQUISIÇÃO DE AUTOMÓVEL ESPECÍFICO PARA TRANSPORTE DE CÃES E GATOS	QUANTIDADE DE VEÍCULOS ADQUIRIDOS	Número	2021	0	1	Não programada	Número		
6. AQUISIÇÃO DE EQUIPAMENTOS DE INTERESSE DE EPIDEMIOLOGIA	PERCENTUAL DE EQUIPAMENTOS ADQUIRIDOS	Percentual	2021	100,00	100,00	20,00	Percentual	20,00	100,00
Ação Nº 1 - PERCENTUAL DE EQUIPAMENTOS ADQUIRIDOS									
7. AÇÕES DE IMUNIZAÇÃO (Cobertura vacinal)	PERCENTUAL DE COBERTURA VACINAL	Percentual	2021	80,00	85,00	80,00	Percentual	96,00	120,00
Ação Nº 1 - PERCENTUAL DE COBERTURA VACINAL									

8. MANUTENÇÃO DA REDE AR FRIO	QUANTIDADE DE CÂMARA FRIA ADQUIRIDA	Número	2021	13	21	21	Número	0	0
Ação Nº 1 - MANUTENÇÃO DA REDE AR FRIO									
9. CONTROLE E ACOMPANHAMENTO DOS CASOS DE TUBERCULOSE	PERCENTUAL DE CASOS DE TUBERCULOSE	Percentual	2021	80,00	85,00	100,00	Percentual	100,00	100,00
Ação Nº 1 - PERCENTUAL DE CASOS DE TUBERCULOSE ATENDIDOS									
10. CONTROLE E ELIMINAÇÃO DA HANSENIASE	PERCENTUAL DE CASOS ACOMPANHADO DE HANSENIASE	Percentual	2021	100,00	100,00	100,00	Percentual	100,00	100,00
Ação Nº 1 - PERCENTUAL DE CASOS ACOMPANHADOS DE HANSENIASE									
11. REALIZAÇÃO DE AVALIAÇÃO DE DENSIDADE LARVÁRIA	QUANTIDADE DE AVALIAÇÃO DE DENSIDADE LARVÁRIA	Número	2021	4	16	4	Número	4,00	100,00
Ação Nº 1 - QUANTIDADE DE AVALIAÇÃO DE DENSIDADE LARVÁRIA									
12. REALIZAÇÃO DE INVESTIGAÇÃO DE DOENÇAS NÃO TRANSMISSÍVEIS - DANT	PERCENTUAL DE INVESTIGAÇÃO DE DOENÇAS NÃO TRANSMISSÍVEIS	Percentual	2021	80,00	85,00	50,00	Percentual	50,00	100,00
Ação Nº 1 - PERCENTUAL DE INVESTIGAÇÃO DE DOENÇAS NÃO TRANSMISSÍVEIS									
13. REALIZAÇÃO DE AÇÕES DE PREVENÇÃO E CONTROLE DE ARBOVIROSES	Número de ciclos que atingiram mínimo de 80% de cobertura de imóveis visitados para controle vetorial da dengue	Percentual	2021	85,00	85,00	85,00	Percentual	85,00	100,00
Ação Nº 1 - COBERTURA DE IMÓVEIS VISITADOS PARA CONTROLE VIRAL DE ARBOVIROSES									

OBJETIVO Nº 2.2 - AMPLIAR E APRIMORAR AS AÇÕES DE VIGILÂNCIA SANITÁRIA ASSEGURANDO A PROTEÇÃO, PREVENÇÃO E PROMOÇÃO À SAÚDE.

Descrição da Meta	Indicador para monitoramento e avaliação da meta	Unidade de medida	Ano - Linha-Base	Linha-Base	Meta Plano(2022-2025)	Meta 2025	Unidade de medida - Meta	Resultado Anual	% meta alcançada da PAS
1. CAPACITAÇÃO CONTINUADA DE SERVIDORES ENVOLVIDOS COM AÇÕES DE VIGILANCIA SANITÁRIA	PERCENTUAL DE SERVIDORES CAPACITADOS (Pelo menos uma capacitação realizada durante o ano).	Percentual	2021	100,00	100,00	100,00	Percentual	100,00	100,00
Ação Nº 1 - PERCENTUAL DE SERVIDORES CAPACITADOS (pelo menos uma capacitação)									
2. AQUISIÇÃO DE AUTOMÓVEL DE PASSEIO (Para transporte da Equipe Técnica de Vigilância Sanitária).	QUANTIDADE DE VEÍCULOS ADQUIRIDOS.	Número	2021	1	1	Não programada	Número		
3. AQUISIÇÃO DE EQUIPAMENTOS DE INFORMÁTICA (Notebook)	QUANTIDADE DE EQUIPAMENTO ADQUIRIDO.	Número	2021	0	10	Não programada	Número		
4. AQUISIÇÃO DE INSUMOS PARA PESQUISA DE QUALIDADE DA ÁGUA	Proporção de análises realizadas em amostras de água para consumo humano quanto aos parâmetros coliformes totais, cloro residual livre e turbidez.	Percentual	2021	100,00	100,00	100,00	Percentual	100,00	100,00
Ação Nº 1 - Proporção de análises realizadas em amostras de água para consumo humano quanto aos parâmetros coliformes totais, cloro residual livre e turbidez.									
5. AMPLIAÇÃO DA EQUIPE TÉCNICA EM VIGILÂNCIA SANITÁRIA (01 Profissionais de nível superior em enfermagem; 01 Profissional de nível superior em Farmácia; 05 Agentes de Saneamento; 01 Auxiliar administrativo e 01 Motorista)	QUANTIDADE DE SERVIDORES CONTRATADOS PARA A AMPLIAÇÃO DA EQUIPE TÉCNICA EM VIGILÂNCIA SANITÁRIA	Número	2021	13	9	Não programada	Número		

DIRETRIZ Nº 3 - FORTALECER O CONTROLE SOCIAL

OBJETIVO Nº 3.1 - MANTER AS AÇÕES DO CONSELHO MUNICIPAL DE SAÚDE E GARANTIR A CAPACITAÇÃO DOS CONSELHEIROS

Descrição da Meta	Indicador para monitoramento e avaliação da meta	Unidade de medida	Ano - Linha-Base	Linha-Base	Meta Plano(2022-2025)	Meta 2025	Unidade de medida - Meta	Resultado Anual	% meta alcançada da PAS
1. MANUTENÇÃO DO CONSELHO MUNICIPAL DE SAÚDE	Quantidade de Reuniões	Número	2021	12	48	12	Número	12,00	100,00
Ação Nº 1 - QUANTIDADE DE REUNIÕES REALIZADAS									
2. CAPACITAÇÃO CONTINUADA DE CONSELHEIROS	Oferta de capacitação para os conselheiros	Percentual	2021	100,00	100,00	100,00	Percentual	100,00	100,00
Ação Nº 1 - OFERTA DE CAPACITAÇÃO PARA OS CONSELHEIROS									
3. REALIZAÇÃO DE CONFERÊNCIA MUNICIPAL DE SAÚDE	Realização de Conferência Municipal de Saúde	Número	2021	1	2	1	Número	1,00	100,00
Ação Nº 1 - Realizar Conferência Municipal de Saúde									

DIRETRIZ Nº 4 - AMPLIAR E QUALIFICAR O ACESSO AOS SERVIÇOS DE SAÚDE DE QUALIDADE, EM TEMPO ADEQUADO, COM ÊNFASE NA HUMANIZAÇÃO, EQUIDADE NO ATENDIMENTO DAS NECESSIDADES DE SAÚDE, APRIMORANDO A POLÍTICA DE ATENÇÃO ESPECIALIZADA.**OBJETIVO Nº 4.1 - A ATENÇÃO SECUNDÁRIA TEM PAPEL PREPONDERANTE NA INTEGRALIDADE DA ATENÇÃO AO USUÁRIO SUS, VISANDO A RESOLUTIVIDADE.**

Descrição da Meta	Indicador para monitoramento e avaliação da meta	Unidade de medida	Ano - Linha-Base	Linha-Base	Meta Plano(2022-2025)	Meta 2025	Unidade de medida - Meta	Resultado Anual	% meta alcançada da PAS
1. MANUTENÇÃO DAS EDIFICAÇÕES NA ATENÇÃO SECUNDÁRIA	PERCENTUAL DE MANUTENÇÃO NAS EDIFICAÇÕES	Percentual	2021		100,00	50,00	Percentual	50,00	100,00
Ação Nº 1 - Percentual de manutenção das edificações									
2. AQUISIÇÃO DE MOBILIÁRIOS	PERCENTUAL DE AQUISIÇÃO DE MOBILIÁRIO.	Percentual	2021		100,00	50,00	Percentual	50,00	100,00
Ação Nº 1 - PERCENTUAL DE AQUISIÇÃO DE MOBILIÁRIO ADQUIRIDO									
3. AQUISIÇÃO DE EQUIPAMENTOS DE INFORMÁTICA (Notebook)	QUANTIDADE DE EQUIPAMENTOS ADQUIRIDOS .	Número	2021	0	8	3	Número	3,00	100,00
Ação Nº 1 - QUANTIDADE DE EQUIPAMENTOS DE INFORMÁTICA ADQUIRIDO.									
4. AQUISIÇÃO DE EQUIPAMENTOS HOSPITALARES PARA UNIDADES DE SAÚDE SECUNDÁRIA	PERCENTUAL DE AQUISIÇÃO DE EQUIPAMENTOS.	Número	2021	0	100,00	Não programada	Percentual		
5. AQUISIÇÃO DE MATERIAIS E INSUMOS	PERCENTUAL DE AQUISIÇÃO DE MATERIAIS E INSUMOS	Percentual	2021	100,00	100,00	100,00	Percentual	100,00	100,00
Ação Nº 1 - PERCENTUAL DE AQUISIÇÃO DE INSUMOS									
6. CAPACITAÇÃO CONTINUADA DE SERVIDORES (pelo menos um curso)	PERCENTUAL DE PROFISSIONAIS CAPACITADOS E GTREINADOS.	Número	2021	100	100,00	100,00	Percentual	100,00	100,00
Ação Nº 1 - PERCENTUAL DE SERVIDORES CAPACITADOS (pelo menos uma capacitação)									
7. MANUTENÇÃO DE EQUIPAMENTOS HOSPITALARES	PERCENTUAL DE MANUTENÇÃO DOS EQUIPAMENTOS.	Moeda	2021	5.000,00	100,00	50,00	Percentual	50,00	100,00
Ação Nº 1 - PERCENTUAL DE MANUTENÇÃO DE EQUIPAMENTOS HOSPITALARES									

DIRETRIZ Nº 5 - GARANTIR CANAL CONDUTOR DAS OPINIÕES, SUGESTÕES, RECLAMAÇÕES E PROBLEMAS DO CIDADÃO.

OBJETIVO Nº 5.1 - A OUVIDORIA É UM INSTRUMENTO PREPONDERANTE PARA GARANTIR OS DIREITOS DO CIDADÃO.

Descrição da Meta	Indicador para monitoramento e avaliação da meta	Unidade de medida	Ano - Linha-Base	Linha-Base	Meta Plano(2022-2025)	Meta 2025	Unidade de medida - Meta	Resultado Anual	% meta alcançada da PAS
1. CAPACITAÇÃO DE SERVIDORES	PERCENTUAL DE CAPACITAÇÃO DOS SERVIDORES.	Percentual	2021	100,00	100,00	100,00	Percentual	100,00	100,00
Ação Nº 1 - PERCENTUAL DE SERVIDORES CAPACITADOS (pelo menos uma capacitação)									
2. AQUISIÇÃO DE EQUIPAMENTOS DE INFORMÁTICA (Notebook)	QUANTIDADE DE NOTEBOOK ADQUIRIDOS.	Número	2021	0	2	1	Número	0	0
Ação Nº 1 - QUANTIDADE DE EQUIPAMENTOS DE INFORMÁTICA ADQUIRIDO.									
3. AQUISIÇÃO DE MOBILIÁRIOS	PERCENTUAL DE MOBILIÁRIOS ADQUIRIDOS.	Percentual	2021	0,00	100,00	Não programada	Percentual		

DIRETRIZ Nº 6 - GARANTIR ASSISTÊNCIA FORA DE DOMICÍLIO AOS USUÁRIOS SUS
OBJETIVO Nº 6.1 - GARANTIR O ACESSO AOS SERVIÇOS DE SAÚDE PACTUADOS EM OUTROS MUNICÍPIOS.

Descrição da Meta	Indicador para monitoramento e avaliação da meta	Unidade de medida	Ano - Linha-Base	Linha-Base	Meta Plano(2022-2025)	Meta 2025	Unidade de medida - Meta	Resultado Anual	% meta alcançada da PAS
1. AQUISIÇÃO DE VEÍCULO PARA TRANSPORTE DE USUÁRIOS	QUANTIDADE DE VEÍCULOS ADQUIRIDOS.	Número	2021	12	8	Não programada	Número		
2. AQUISIÇÃO DE EQUIPAMENTOS DE INFORMÁTICA (Notebook)	QUANTIDADE DE EQUIPAMENTOS ADQUIRIDOS.	Número	2021	0	2	2	Número	0	0
Ação Nº 1 - QUANTIDADE DE EQUIPAMENTOS DE INFORMÁTICA ADQUIRIDO.									
3. AQUISIÇÃO DE VEÍCULO AMBULÂNCIA SIMPLES REMOÇÃO	QUANTIDADE DE VEÍCULOS ADQUIRIDOS.	Número	2021	4	3	Não programada	Número		
4. CUSTEIO SEGUNDO PORTARIA DO MINISTÉRIO DA SAÚDE nº 55/99 (Tratamento Fora do Domicílio-TFD)	PERCENTUAL DE PACIENTES ATENDIDOS.	Percentual	2021	100,00	100,00	100,00	Percentual	100,00	100,00
Ação Nº 1 - Percentual de pacientes atendidos									
5. MANUTENÇÃO DE FROTA (Preventiva e corretiva)	PERCENTUAL DE MANUTENÇÃO DA FROTA	Percentual	2021	100,00	100,00	100,00	Percentual	100,00	100,00
Ação Nº 1 - PERCENTUAL DE MANUTENÇÃO DA FROTA									
6. CAPACITAÇÃO CONTINUADA DE SERVIDORES (pelo menos um curso).	PERCENTUAL DE SERVIDORES CAPACITADOS.	Percentual	2021	100,00	100,00	100,00	Percentual	100,00	100,00
Ação Nº 1 - PERCENTUAL DE SERVIDORES CAPACITADOS (pelo menos uma capacitação)									
7. COMPLEMENTAÇÃO DE FROTA POR CONTRATO DE TERCEIROS	QUANTIDADE DE TERCEIRIZAÇÃO.	Número	2021	3	3	2	Número	2,00	100,00
Ação Nº 1 - QUANTIDADE DE TERCEIRIZAÇÃO									

DIRETRIZ Nº 7 - GARANTIR A QUALIDADE NA ASSISTÊNCIA FARMACÊUTICA, DISPONIBILIZANDO DE FORMA PADRONIZADA OS MEDICAMENTOS PARA A REDE DE SAÚDE MUNICIPAL, DE FORMA HUMANIZADA E QUALIFICADA.

OBJETIVO Nº 7.1 - GARANTIR O ATENDIMENTO INTEGRAL AO PACIENTE SUS

Descrição da Meta	Indicador para monitoramento e avaliação da meta	Unidade de medida	Ano - Linha-Base	Linha-Base	Meta Plano(2022-2025)	Meta 2025	Unidade de medida - Meta	Resultado Anual	% meta alcançada da PAS
1. AQUISIÇÃO DE EQUIPAMENTOS DE INFORMÁTICA (Notebook)	QUANTIDADE DE NOTEBOOK ADQUIRIDO.	Número	2021	0	15	3	Número	3,00	100,00
Ação Nº 1 - QUANTIDADE DE EQUIPAMENTOS DE INFORMÁTICA ADQUIRIDO.									
2. AQUISIÇÃO DE MOBILIÁRIOS	PERCENTUAL DE MOBILIÁRIOS ADQUIRIDOS.	Percentual	2021		100,00	Não programada	Percentual		
3. AQUISIÇÃO DE MEDICAMENTOS SEGUNDO PADRONIZAÇÃO	PERCENTUAL DE MEDICAMENTOS ADQUIRIDOS	Percentual	2021	100,00	100,00	100,00	Percentual	100,00	100,00
Ação Nº 1 - PERCENTUAL DE MEDICAMENTOS ADQUIRIDOS									
4. AQUISIÇÃO DE VEÍCULO TIPO CARGA	QUANTIDADE DE VEÍCULO ADQUIRIDO.	Número	2021	0	1	Não programada	Número		
5. AQUISIÇÃO DE MATÉRIA-PRIMA E EMBALAGENS PARA FARMÁCIA DE MANIPULAÇÃO	PERCENTUAL DE EMBALAGENS ADQUIRIDAS.	Percentual	2021	100,00	100,00	100,00	Percentual	100,00	100,00
Ação Nº 1 - PERCENTUAL DE EMBALAGENS ADQUIRIDOS									

DIRETRIZ Nº 8 - GARANTIR A QUALIDADE NA ASSISTÊNCIA SERVIÇO ATENDIMENTO MÓVEL DE URGÊNCIA

OBJETIVO Nº 8.1 - SERVIÇO PREPONDERANTE PARA A GARANTIA E SUPORTE A VIDA

Descrição da Meta	Indicador para monitoramento e avaliação da meta	Unidade de medida	Ano - Linha-Base	Linha-Base	Meta Plano(2022-2025)	Meta 2025	Unidade de medida - Meta	Resultado Anual	% meta alcançada da PAS
1. MANUTENÇÃO DE FROTA SAMU	PERCENTUAL DE MANUTENÇÃO DA FROTA DO SAMU	Percentual	2021	100,00	100,00	100,00	Percentual	100,00	100,00
Ação Nº 1 - PERCENTUAL DE MANUTENÇÃO DA FROTA									
2. AQUISIÇÃO DE AMBULÂNCIA SAMU	QUANTIDADE DE AMBULÂNCIA ADQUIRIDA.	Número	2021	1	2	Não programada	Número		
3. AQUISIÇÃO DE EQUIPAMENTOS DE INFORMÁTICA (Notebook)	QUANTIDADE DE NOTEBOOK ADQUIRIDO.	Número	2021	0	1	1	Número	0	0
Ação Nº 1 - QUANTIDADE DE EQUIPAMENTOS DE INFORMÁTICA ADQUIRIDO.									
4. AQUISIÇÃO DE EQUIPAMENTOS PARA TREINAMENTOS TÉCNICOS E MOBILIÁRIOS (Bonecos e Aparelho de ar condicionado, prateleiras e bebedouro)	QUANTIDADE DE EQUIPAMENTOS ADQUIRIDOS.	Número	2021	0	3	Não programada	Número		
5. CAPACITAÇÃO EM URGÊNCIA E EMERGÊNCIA PRÉ HOSPITALAR AOS SERVIDORES (pelo menos um curso)	PERCENTUAL DE SERVIDORES CAPACITADOS.	Percentual	2021	100,00	100,00	100,00	Percentual	100,00	100,00
Ação Nº 1 - PERCENTUAL DE SERVIDORES CAPACITADOS (pelo menos uma capacitação)									
6. AQUISIÇÃO DE UNIFORMES CONFORME PADRONIZAÇÃO	PERCENTUAL DE UNIFORMES ADQUIRIDOS	Percentual	2021	0,00	100,00	100,00	Percentual	0	0
Ação Nº 1 - Percentual de uniformes adquiridos									
7. CONTRATAR SERVIÇO DE REMOÇÃO UTI	QUANTIDADE DE CONTRATAÇÃO.	Número	2021	1	1	1	Número	1,00	100,00
Ação Nº 1 - QUANTIDADE DE CONTRATAÇÃO									
8. CONTRATAR SERVIÇO DE SIMPLES REMOÇÃO	QUANTIDADE DE CONTRATAÇÃO.	Número	2021	1	1	1	Número	1,00	100,00
Ação Nº 1 - QUANTIDADE DE CONTRATAÇÃO									

DIRETRIZ Nº 9 - GARANTIR A AVALIAÇÃO, CONTROLE E AUDITORIA NA REDE MUNICIPAL DE SAÚDE




OBJETIVO Nº 9 .1 - A AVALIAÇÃO, CONTROLE E AUDITORIA DOS SERVIÇOS DE SAÚDE, SÃO INSTRUMENTOS QUE GARANTEM A EFICIENCIA, EFICÁCIA E EFETIVIDADE DOS SERVIÇOS PRESTADOS.

Descrição da Meta	Indicador para monitoramento e avaliação da meta	Unidade de medida	Ano - Linha-Base	Linha-Base	Meta Plano(2022-2025)	Meta 2025	Unidade de medida - Meta	Resultado Anual	% meta alcançada da PAS
1. AQUISIÇÃO DE EQUIPAMENTOS DE INFORMÁTICA (Notebook)	QUANTIDADE DE NOTIBOOK ADQUIRIDOS.	Número	2021	0	2	Não programada	Número		
2. AQUISIÇÃO DE MOBILIÁRIOS	PERCENTUAL DE MOBILIÁRIOS ADQUIRIDOS.	Percentual	2021	0,00	100	Não programada	Número		
3. CAPACITAÇÃO DOS SERVIDORES EM AVALIAÇÃO E CONTROLE DO SUS (pelo menos um curso)	PERCENTUAL DE SERVIDORES CAPACITADOS	Percentual	2021	100,00	100,00	100,00	Percentual	100,00	100,00
Ação Nº 1 - PERCENTUAL DE SERVIDORES CAPACITADOS (pelo menos uma capacitação)									
4. AMPLIAÇÃO DA EQUIPE	PERCENTUAL DE AMPLIAÇÃO DA EQUIPE DA UAC.	Percentual	2021	50,00	50,00	50,00	Percentual	50,00	100,00
Ação Nº 1 - PERCENTUAL DE AMPLIAÇÃO DA EQUIPE DA UAC									
5. CAPACITAÇÃO DOS SERVIDORES MÉDICOS AUDITORES	PERCENTUAL DE SERVIDORES CAPACITADOS	Percentual	2021	100,00	100,00	100,00	Percentual	100,00	100,00
Ação Nº 1 - PERCENTUAL DE MÉDICOS CAPACITADOS									

DIRETRIZ Nº 10 - GARANTIR CONDIÇÕES ADEQUADAS DE COMPRAS DE INTERESSE À SAÚDE E SUA GUARDA.

OBJETIVO Nº 10 .1 - AMPLIAÇÃO DA CAPACIDADE E RESOLUTIVIDADE NA AQUISIÇÃO DE INSUMOS DE FORMA ADEQUADA DAS NECESSIDADES À SAÚDE

Descrição da Meta	Indicador para monitoramento e avaliação da meta	Unidade de medida	Ano - Linha-Base	Linha-Base	Meta Plano(2022-2025)	Meta 2025	Unidade de medida - Meta	Resultado Anual	% meta alcançada da PAS
1. AQUISIÇÃO DE EQUIPAMENTOS DE INFORMÁTICA (Notebook)	QUANTIDADE DE EQUIPAMENTOS ADQUIRIDOS.	Número	2021	0	1	Não programada	Número		
2. AQUISIÇÃO DE MOBILIÁRIOS	PERCENTUAL DE AQUISIÇÃO DE MOBILIÁRIOS ADQUIRIDOS.	Percentual	2021	0,00	100,00	Não programada	Percentual		
3. CAPACITAÇÃO DOS SERVIDORES ENVOLVIDOS (Pelo menos um curso).	PERCENTUAL DE SERVIDORES CAPACITADOS.	Percentual	2021	100,00	100,00	100,00	Percentual	100,00	100,00
Ação Nº 1 - PERCENTUAL DE SERVIDORES CAPACITADOS (pelo menos uma capacitação)									

DIRETRIZ Nº 11 - GARANTIR A QUALIDADE NA ASSISTÊNCIA EM DIAGNOSE LABORATORIAL

OBJETIVO Nº 11.1 - O SERVIÇO DE DIAGNOSE LABORATORIAL É INSTRUMENTO PREPONDERANTE À INTEGRALIDADE DA ASSISTÊNCIA

Descrição da Meta	Indicador para monitoramento e avaliação da meta	Unidade de medida	Ano - Linha-Base	Linha-Base	Meta Plano(2022-2025)	Meta 2025	Unidade de medida - Meta	Resultado Anual	% meta alcançada da PAS
1. AQUISIÇÃO DE EQUIPAMENTOS DE INFORMÁTICA (Desktop)	QUANTIDADE DE EQUIPAMENTO ADEQUIRIDOS.	Número	2021	3	14	4	Número	0	0
Ação Nº 1 - QUANTIDADE DE EQUIPAMENTOS DE INFORMÁTICA ADQUIRIDO.									
2. AQUISIÇÃO DE MOBILIÁRIOS (Cadeiras, armários etc.)	PERCENTUAL DE MOBILIÁRIOS ADQUIRIDOS	Percentual	2021	0,00	100,00	Não programada	Percentual		
3. AMPLIAÇÃO DA EQUIPE (03 Administrativos e 05 técnicos em análises clínicas)	QUANTIDADE DE PROFISSIONAIS CONTRATADOS	Número	2021	20	28	3	Número	1,00	33,33
Ação Nº 1 - QUANTIDADE DE PROFISSIONAIS CONTRATADOS									
4. AQUISIÇÃO DE EQUIPAMENTOS LABORATORIAIS	PERCENTUAL DE EQUIPAMENTOS ADQUIRIDOS.	Percentual	2021	100,00	100,00	Não programada	Percentual		
5. AQUISIÇÃO DE UTENSÍLIOS (65 Caixa térmicas)	QUANTIDADE DE UTENSÍLIOS ADQUIRIDOS.	Número	2021	0	65	Não programada	Número		
6. CAPACITAÇÃO DE SERVIDORES (Pelo menos um curso)	PERCENTUAL DE SERVIDORES CAPACITADOS	Percentual	2021	100,00	100,00	100,00	Percentual	100,00	100,00
Ação Nº 1 - PERCENTUAL DE SERVIDORES CAPACITADOS (pelo menos uma capacitação)									
7. AQUISIÇÃO DE INSUMOS E MATERIAIS PARA ANÁLISES CLÍNICAS POR CONTRATO	PERCENTUAL DE INSUMOS ADQUIRIDOS	Percentual	2021	100,00	100,00	100,00	Percentual	100,00	100,00
Ação Nº 1 - PERCENTUAL DE INSUMOS ADQUIRIDOS									
8. CONTRATAÇÃO DE LOCAÇÃO DE EQUIPAMENTOS DE ALTA RESOLUÇÃO EM ANÁLISES CLÍNICAS	QUANTIDADE DE LOCAÇÃO DE EQUIPAMENTOS.	Número	2021	3	3	7	Número	5,00	71,43
Ação Nº 1 - QUANTIDADE DE LOCAÇÃO DE EQUIPAMENTOS									

DIRETRIZ Nº 12 - GARANTIR OS SERVIÇOS DE REGULAÇÃO EM SAÚDE COMO INSTRUMENTO DE PALNEJAMENTO EM SAÚDE E NA GARANTIA DE ASSISTENCIA AO USUÁRIO SUS

OBJETIVO Nº 12.1 - APRIMORAR O SISTEMA DE REGULAÇÃO QUE É UM INSTRUMENTO DE CONTROLE E ACESSO AOS SERVIÇOS OFERTADOS PELO SÚS

Descrição da Meta	Indicador para monitoramento e avaliação da meta	Unidade de medida	Ano - Linha-Base	Linha-Base	Meta Plano(2022-2025)	Meta 2025	Unidade de medida - Meta	Resultado Anual	% meta alcançada da PAS
1. AQUISIÇÃO DE EQUIPAMENTOS DE INFORMÁTICA (Desktop)	QUANTIDADE DE EQUIPAMENTOS ADQUIRIDOS.	Número	2021	0	5	2	Número	0	0
Ação Nº 1 - PERCENTUAL DE EQUIPAMENTOS ADQUIRIDOS									
2. AQUISIÇÃO DE MOBILIÁRIOS	PERCENTUAL DE MOBILIÁRIOS ADQUIRIDOS	Percentual	2021	100,00	100,00	Não programada	Percentual		
3. CAPACITAÇÃO DOS SERVIDORES EM SERVIÇO DE REGULAÇÃO (Pelo menos um curso)	PERCENTUAL DE SERVIDORES CAPACITADOS	Percentual	2021	100,00	100,00	100,00	Percentual	100,00	100,00
Ação Nº 1 - PERCENTUAL DE SERVIDORES CAPACITADOS (pelo menos uma capacitação)									
4. CAPACITAÇÃO DOS SERVIDORES EM SISTEMAS DE INFORMAÇÃO DE REGULAÇÃO (Pelo menos um curso)	PERCENTUAL DE SERVIDORES CAPACITADOS	Percentual	2021	100,00	100,00	100,00	Percentual	100,00	100,00
Ação Nº 1 - PERCENTUAL DE SERVIDORES CAPACITADOS (pelo menos uma capacitação)									

DIRETRIZ Nº 13 - GARANTIR ATENÇÃO QUALIFICADA AS PESSOAS COM DEFICIÊNCIAS

OBJETIVO Nº 13.1 - APRIMORAR A ASSISTÊNCIA ESPECIALIZADA OFERTADA AS PESSOAS COM DEFICIÊNCIAS.

Descrição da Meta	Indicador para monitoramento e avaliação da meta	Unidade de medida	Ano - Linha-Base	Linha-Base	Meta Plano(2022-2025)	Meta 2025	Unidade de medida - Meta	Resultado Anual	% meta alcançada da PAS
1. MANUTENÇÃO DAS EDIFICAÇÕES DO CER	PERCENTUAL DE MANUTENÇÃO REALIZADA	Percentual	2021	0,00	100,00	80,00	Percentual	20,00	25,00
Ação Nº 1 - PERCENTUAL DE MANUTENÇÃO REALIZADA									
2. AQUISIÇÃO DE MOBILIÁRIO E EQUIPAMENTOS DE INFORMÁTICA (Desktop)	QUANTIDADE DE EQUIPAMENTO ADQUIRIDO.	Número	2021	0	8	5	Número	0	0
Ação Nº 1 - QUANTIDADE DE EQUIPAMENTOS DE INFORMÁTICA ADQUIRIDO.									
3. AQUISIÇÃO DE EQUIPAMENTOS	QUANTIDADE DE EQUIPAMENTOS ADQUIRIDOS	Número	2021	0	2	3	Número	0	0
Ação Nº 1 - QUANTIDADE DE EQUIPAMENTOS ADQUIRIDOS									
4. CAPACITAÇÃO CONTINUADA DE SERVIDORES (Pelo menos um curso)	PERCENTUAL DE SERVIDORES CAPACITADOS	Percentual	2021	100,00	100,00	100,00	Percentual	100,00	100,00
Ação Nº 1 - PERCENTUAL DE SERVIDORES CAPACITADOS (pelo menos uma capacitação)									

DIRETRIZ Nº 14 - GARANTIR ATENÇÃO À URGÊNCIA E EMERGÊNCIA HOSPITALAR.

OBJETIVO Nº 14.1 - A GARANTIA A ASSISTENCIA EM URGÊNCIA E EMERGÊNCIA, HOSPITALAR E SERVIÇOS SECUNDÁRIOS SE FAZ PREPONDERANTE NA GARANTIA E SUPORTE A VIDA

Descrição da Meta	Indicador para monitoramento e avaliação da meta	Unidade de medida	Ano - Linha-Base	Linha-Base	Meta Plano(2022-2025)	Meta 2025	Unidade de medida - Meta	Resultado Anual	% meta alcançada da PAS
1. CONVÊNIO COM ENTIDADE FILANTRÓPICA NA ATENÇÃO HOSPITALAR	QUANTIDADE DE ENTIDADE CONTRATADA	Número	2021	1	1	1	Número	1,00	100,00
Ação Nº 1 - QUANTIDADE DE CONTRATAÇÃO									
2. MANTER O CONVÊNIO COM ENTIDADE FILANTRÓPICA NA ATENÇÃO URGÊNCIA E EMERGÊNCIA	QUANTIDADE DE ENTIDADE CONTRATADA	Número	2021	1	1	1	Número	1,00	100,00
Ação Nº 1 - QUANTIDADE DE CONTRATAÇÃO									
3. CONVÊNIO COM ENTIDADE FILANTRÓPICA NA ATENÇÃO AMBULATORIAL ESPECIALIZADA	QUANTIDADE DE ENTIDADE CONTRATA (Número de consultas contatadas)	Número	2021	1	1	1	Número	1,00	100,00
Ação Nº 1 - QUANTIDADE DE CONTRATAÇÃO									

DIRETRIZ Nº 15 - GARANTIR ASSISTÊNCIA EM DIAGNOSE

OBJETIVO Nº 15.1 - APRIMORAR A OFERTA DE SERVIÇO DE DIAGNOSE POR IMAGENS AOS USUÁRIO SUS.

Descrição da Meta	Indicador para monitoramento e avaliação da meta	Unidade de medida	Ano - Linha-Base	Linha-Base	Meta Plano(2022-2025)	Meta 2025	Unidade de medida - Meta	Resultado Anual	% meta alcançada da PAS
1. CONTRATAR SERVIÇOS DE IMAGENS	CONTRATAÇÃO DE SERVIÇOS DE IMAGENS EM QUANTIDADE SUFICIENTE PARA SUPRIR A DEMANDA DA REDE PÚBLICA DE SAÚDE.	Percentual	2021	100,00	100,00	2,00	Percentual	2,00	100,00
Ação Nº 1 - CONTRATAÇÃO DE SERVIÇOS DE IMAGENS EM QUANTIDADE SUFICIENTE PARA SUPRIR A DEMANDA DA REDE PÚBLICA									
2. CONTRATAR SERVIÇOS DE EXAMES LABORATORIAIS NÃO REALIZADOS NO LABORATÓRIO DE ANÁLISES CLÍNICAS MUNICIPAL	PERCENTUAL DE SERVIÇOS LABORATORIAIS COMPLEMENTARES	Percentual	2021	100,00	100,00	1,00	Percentual	1,00	100,00
Ação Nº 1 - PERCENTUAL DE SERVIÇOS LABORATORIAIS COMPLEMENTARES CONTRATADOS									
3. CONTRATAR SERVIÇOS DE LAUDOS DE ELETROENCEFALOGRAMA, ELETROCARDIOGRAMA	QUANTIDADE DE SERVIÇO CONTRATADO SUPRE A DEMANDA DA REDE PÚBLICA DE SAÚDE.	Número	2021	1	1	2	Número	2,00	100,00
Ação Nº 1 - QUANTIDADE DE CONTRATAÇÃO									
4. CONTRATAR SERVIÇO RADIOLOGIA	O SERVIÇO CONTRATADO SUPRE A DEMANDA DA REDE PÚBLICA DE SAÚDE.	Número	2021	1	1	1	Número	1,00	100,00
Ação Nº 1 - QUANTIDADE DE CONTRATAÇÃO									
5. CONTRATAR SERVIÇOS DE LAUDOS RADIOLÓGICOS	A CONTRAÇÃO DE LAUDOS RADIOLÓGICOS SUPRE A NECESSIDADE DA REDE PÚBLICA DE SAÚDE.	Número	2021	2	2	1	Número	1,00	100,00
Ação Nº 1 - QUANTIDADE DE CONTRATAÇÃO									

DIRETRIZ Nº 16 - GARANTIR A ASSSTÊNCIA A PRÁTICAS ALTERNATIVAS ATRAVÉS DE PROTOCOLO.

OBJETIVO Nº 16.1 - INSERIR AS PRÁTICAS ALTERNATIVAS NO SISTEMA ÚNICO DE SAÚDE.

Descrição da Meta	Indicador para monitoramento e avaliação da meta	Unidade de medida	Ano - Linha-Base	Linha-Base	Meta Plano(2022-2025)	Meta 2025	Unidade de medida - Meta	Resultado Anual	% meta alcançada da PAS
1. CONTRATAR SERVIÇOS DE EQUOTERAPIA	A OFERTA DE SERVIÇO DE EQUOTERAPIA SUPRE A NECESSIDADE DOS USUÁRIOS.	Número	2021	1	1	1	Número	1,00	100,00

Ação Nº 1 - QUANTIDADE DE CONTRATAÇÃO

DIRETRIZ Nº 17 - GARANTIR ASSISTÊNCIA AS PESSOAS COM DEFICIÊNCIAS, RECUPERAÇÃO DE DEPENDENTES QUÍMICOS .

OBJETIVO Nº 17.1 - A GARANTIA DA ASSISTÊNCIA E REABILITAÇÃO AS PESSOAS COM DEFICIÊNCIAS E MOBILIDADE REDUZIDA.

Descrição da Meta	Indicador para monitoramento e avaliação da meta	Unidade de medida	Ano - Linha-Base	Linha-Base	Meta Plano(2022-2025)	Meta 2025	Unidade de medida - Meta	Resultado Anual	% meta alcançada da PAS
1. CONTRATAR SERVIÇOS DE ATENDIMENTO E DIAGNÓSTICO DE PACIENTES COM TRANSTORNO DO ESPECTRO AUTISTA	O SERVIÇO CONTRATADO SUPRE A DEMANDA DA REDE PÚBLICA DE SAÚDE.	Moeda	2021	462.000,00	1	1	Número	1,00	100,00

Ação Nº 1 - QUANTIDADE DE CONTRATAÇÃO

2. CONTRATAR SERVIÇOS ESTIMULAÇÃO PRECOCE	O SERVIÇO CONTRATADO SUPRE A NECESSIDADE DA REDE PÚBLICA DE SAÚDE.	Moeda	2021	120.000,00	1	1	Número	1,00	100,00
---	--	-------	------	------------	---	---	--------	------	--------

Ação Nº 1 - QUANTIDADE DE CONTRATAÇÃO

3. CONTRATAR SERVIÇOS DE ASSISTÊNCIA A REABILITAÇÃO DE DEFICIENTE FÍSICO E MOBILIDADE REDUZIDA	O SERVIÇO CONTRATADO SUPRE A DEMANDA DA REDE PÚBLICA DE SAÚDE.	Moeda	2021	715.369,84	1	1	Número	1,00	100,00
--	--	-------	------	------------	---	---	--------	------	--------

Ação Nº 1 - QUANTIDADE DE CONTRATAÇÃO

DIRETRIZ Nº 18 - MANTER E AMPLIAR AÇÕES EM SAÚDE MENTAL

OBJETIVO Nº 18.1 - APRIMORAR A ATENÇÃO EM SAÚDE MENTAL POR INTERMÉDIO DO CENTRO DE APOIO PSICOSSOCIAL- CAPS, FORTALECENDO AS POLÍTICAS PÚBLICAS ANTIMANICOMIAL

Descrição da Meta	Indicador para monitoramento e avaliação da meta	Unidade de medida	Ano - Linha-Base	Linha-Base	Meta Plano(2022-2025)	Meta 2025	Unidade de medida - Meta	Resultado Anual	% meta alcançada da PAS
1. AQUISIÇÃO DE EQUIPAMENTOS DE INFORMÁTICA (Notebook)	QUANTIDADE DE NOTEBOOK ADQUIRIDOS.	Número	2021	0	7	4	Número	0	0
Ação Nº 1 - QUANTIDADE DE EQUIPAMENTOS DE INFORMÁTICA ADQUIRIDO.									
2. AQUISIÇÃO DE MOBILIÁRIOS PARA CAPS	PERCENTUAL DE MOBILIÁRIO ADQUIRIDO	Percentual	2021	0,00	100,00	Não programada	Percentual		
3. AQUISIÇÃO DE AUTOMÓVEL (Veículo de passeio)	QUANTIDADE DE VEÍCULOS ADQUIRIDOS	Número	2021	0	1	Não programada	Número		
4. CAPACITAÇÃO CONTINUADA DE SERVIDORES (Pelo menos um curso)	PERCENTUAL DE SERVIDORES CAPACITADOS	Percentual	2021	100,00	100,00	100,00	Percentual	100,00	100,00
Ação Nº 1 - PERCENTUAL DE SERVIDORES CAPACITADOS (pelo menos uma capacitação)									
5. AMPLIAÇÃO DE OFICINAS TERAPÊUTICAS	QUANTIDADE DE AMPLIAÇÃO DAS OFICINAS.	Número	2021	0	5	12	Número	12,00	100,00
Ação Nº 1 - QUANTIDADE DE AMPLIAÇÃO DAS OFICINAS									
6. IMPLANTAR AMENT	IMPLANTAÇÃO DO AMENT	Número	2021	0	1	100	Número	100,00	100,00
Ação Nº 1 - MANUTENÇÃO DO SERVIÇO ASSISTENCIA EM SAÚDE MENTAL									

OBJETIVO Nº 18.2 - IMPLANTAR O CAPS AD

Descrição da Meta	Indicador para monitoramento e avaliação da meta	Unidade de medida	Ano - Linha-Base	Linha-Base	Meta Plano(2022-2025)	Meta 2025	Unidade de medida - Meta	Resultado Anual	% meta alcançada da PAS
1. CONSTRUÇÃO DE CENTRO DE ATENÇÃO PSICOSSOCIAL ALCOOL E DROGAS	QUANTIDADE DE CONSTRUÇÃO DE CAPS AD	Número	2021	0	1	Não programada	Número		
2. AQUISIÇÃO DE EQUIPAMENTOS DE INFORMÁTICA (Desktop e Notebook)	QUANTIDADE DE EQUIPAMENTO ADQUIRIDOS	Número	2021	0	8	Não programada	Número		
3. AQUISIÇÃO DE MOBILIÁRIOS PARA CAPS AD	PERCENTUAL DE AQUISIÇÃO DE MOBILIÁRIOS	Percentual	2021	0,00	100,00	Não programada	Percentual		
4. IMPLANTAÇÃO DA EQUIPE TÉCNICA MÍNIMA	PERCENTUAL DE IMPLEMENTAÇÃO DA EQUIPE TÉCNICA.	Percentual	2021	0,00	100,00	Não programada	Percentual		
5. AQUISIÇÃO DE AUTOMÓVEL (Veículo de passeio)	QUANTIDADE DE AUTOMÓVEL ADQUIRIDOS.	Número	2021	0	1	Não programada	Número		

OBJETIVO Nº 18.3 - PROMOVER A REINSERÇÃO CIDADÃ AOS PACIENTES DE SAÚDE MENTAL MORADORES DE HOSPITAIS PSIQUIÁTRICOS

Descrição da Meta	Indicador para monitoramento e avaliação da meta	Unidade de medida	Ano - Linha-Base	Linha-Base	Meta Plano(2022-2025)	Meta 2025	Unidade de medida - Meta	Resultado Anual	% meta alcançada da PAS
1. MANUTENÇÃO DE RESIDÊNCIA TERAPÊUTICA	QUANTIDADE DE RESIDÊNCIAS TERAPÊUTICAS CONTRATADAS	Moeda	2021	449.640,00	1	1	Número	1,00	100,00
Ação Nº 1 - QUANTIDADE DE CONTRATAÇÃO									

DIRETRIZ Nº 19 - MANTER E AMPLIAR AÇÕES ESPECIALIZADAS EM SAÚDE BUCAL

OBJETIVO Nº 19 .1 - OFERTAR SERVIÇOS EM SAÚDE BUCAL EM QUANTIDADE SUFICIENTE.

Descrição da Meta	Indicador para monitoramento e avaliação da meta	Unidade de medida	Ano - Linha-Base	Linha-Base	Meta Plano(2022-2025)	Meta 2025	Unidade de medida - Meta	Resultado Anual	% meta alcançada da PAS
1. MANUTENÇÃO DE EDIFICAÇÕES DOS CENTROS DE ESPECIALIDADES ODONTOLÓGICAS	QUANTIDADE DE MANUTENÇÃO REALIZADA.	Número	2021	0	1	100	Número	100,00	100,00
Ação Nº 1 - MANUTENÇÃO DAS EDIFICAÇÕES									
2. AQUISIÇÃO DE MOBILIÁRIOS PARA OS CENTROS DE ESPECIALIDADES ODONTOLÓGICAS	PERCENTUAL DE EQUIPAMENTOS ADQUIRIDOS.	Percentual	2021	0,00	25,00	Não programada	Percentual		
3. AQUISIÇÃO DE EQUIPAMENTOS DE INFORMÁTICA (Desktop e Notebook)	QUANTIDADE DE EQUIPAMENTOS ADQUIRIDOS.	Número	2021	0	12	Não programada	Número		
4. AQUISIÇÃO DE EQUIPAMENTOS ODONTOLÓGICOS	PERCENTUAL DE EQUIPAMENTOS ODONTOLÓGICOS ADQUIRIDOS.	Moeda	2021	60.000,00	100,00	50,00	Percentual	50,00	100,00
Ação Nº 1 - PERCENTUAL DE EQUIPAMENTOS ADQUIRIDOS									
5. CAPACITAÇÃO CONTINUADA DE SERVIDORES (Pelo menos um curso)	PERCENTUAL DE SERVIDORES CAPACITADOS.	Percentual	2021	100,00	100,00	100,00	Percentual	50,00	50,00
Ação Nº 1 - PERCENTUAL DE SERVIDORES CAPACITADOS (pelo menos uma capacitação)									
6. MANUTENÇÃO DE EQUIPAMENTOS ODONTOLÓGICOS	PERCENTUAL DE MANUTENÇÃO DOS EQUIPAMENTOS	Moeda	2021		100,00	100,00	Percentual	100,00	100,00
Ação Nº 1 - PERCENTUAL DE MANUTENÇÃO REALIZADA									
7. AQUISIÇÃO DE UNIFORMES PARA AS EQUIPES DOS CENTROS DE ESPECIALIDADES ODONTOLÓGICAS	PERCENTUAL DE UNIFORME ADQUIRIDOS.	Percentual	2021	0,00	100,00	Não programada	Percentual		
8. AQUISIÇÃO DE MATERIAIS, MEDICAMENTOS E INSUMOS DE INTERESSE DOS CENTROS DE ESPECIALIDADES ODONTOLÓGICAS	PERCENTUAL DE INSUMOS ADQUIRIDOS	Percentual	2021	100,00	100,00	100,00	Percentual	100,00	100,00
Ação Nº 1 - PERCENTUAL DE MEDICAMENTOS, INSUMOS ADQUIRIDOS									

DIRETRIZ Nº 20 - MANTER E AMPLIAR AÇÕES ADMINISTRATIVAS PARA A POLÍTICA PÚBLICA DE SAÚDE

OBJETIVO Nº 20 .1 - PROMOVER A EFICIÊNCIA E EFICÁCIA DA IMPLEMENTAÇÃO DAS POLÍTICAS PÚBLICAS

Descrição da Meta	Indicador para monitoramento e avaliação da meta	Unidade de medida	Ano - Linha-Base	Linha-Base	Meta Plano(2022-2025)	Meta 2025	Unidade de medida - Meta	Resultado Anual	% meta alcançada da PAS
1. AQUISIÇÃO DE EQUIPAMENTOS DE INFORMÁTICA (Notebook e Desktop para o setor de Recursos Humanos)	QUANTIDADE DE EQUIPAMENTOS ADQUIRIDOS.	Número	2021	0	3	Não programada	Número		
2. AQUISIÇÃO DE MOBILIÁRIOS (Setor de Recursos Humanos)	PERCENTUAL DE MOBILIARIOS ADQUIRIDOS	Percentual	2021	0,00	100,00	Não programada	Percentual		
3. AQUISIÇÃO DE EQUIPAMENTOS DE INFORMÁTICA (Desktop e Notebook)	QUANTIDADE DE EQUIPAMENTOS ADQUIRIDOS.	Número	2021	0	4	Não programada	Número		
4. AQUISIÇÃO DE EQUIPAMENTOS DE TELEFONIA	PERCENTUAL DE AQUISIÇÃO DE EQUIPAMENTOS DE TELEFONIA	Percentual	2021	0,00	100,00	100,00	Percentual	100,00	100,00
Ação Nº 1 - PERCENTUAL DE DISPONIBILIZAÇÃO DE REDE TELEFONICA									
5. AQUISIÇÃO DE INSUMOS E MATERIAL GRÁFICO DE INTERESSE ADMINISTRATIVO PARA TODA A REDE	PERCENTUAL DE AQUISIÇÃO DE MATERIAL GRÁFICO	Percentual	2021	100,00	100,00	100,00	Percentual	100,00	100,00
Ação Nº 1 - PERCENTUAL DE INSUMOS E DE MATERIAL GRÁFICO ADQUIRIDO									
6. CONTRATAÇÃO DE SERVIÇO DE APOIO EM HIGIENE E LIMPEZA PARA TODA A REDE	CONTRATAÇÃO DE SERVIÇO DE APOIO EM HIGIENE E LIMPEZA	Número	2021	1	1	1	Número	1,00	100,00
Ação Nº 1 - QUANTIDADE DE CONTRATAÇÃO									
7. CONTRATAÇÃO DE SERVIÇO DE APOIO EM SEGURANÇA TECNOLÓGICA PARA TODA A REDE	QUANTIDADE DE CONTRATAÇÃO DE SERVIÇO DE APOIO EM SEGURANÇA	Número	2021	1	1	1	Número	1,00	100,00
Ação Nº 1 - QUANTIDADE DE CONTRATAÇÃO									
8. CONTRATAÇÃO DE SERVIÇO DE APOIO EM DISPONIBILIZAÇÃO DE REDE DE INTERNET PARA TODA A REDE	PERCENTUAL DE CONTRATAÇÃO DE INTERNET	Percentual	2021	0,00	100,00	100,00	Percentual	1,00	1,00
Ação Nº 1 - PERCENTUAL DE DISPONIBILIZAÇÃO DE REDE DE INTERNET									
9. MANUTENÇÃO DAS INSTALAÇÕES PREDIAIS - AGUA, LUZ, TELEFONE, GAS	PERCENTUAL DE CUSTEIO PAGO PARA FUNCIONAMENTO DAS UNIDADES DE SAÚDE, EVITANDO A INTERRUPÇÃO DOS SERVIÇOS OFERTADOS	Percentual	2021	100,00	100,00	100,00	Percentual	100,00	100,00
Ação Nº 1 - PERCENTUAL DE CUSTEIO PAGO PARA O PLENO FUNCIONAMENTO DAS UNIDADES DE SAÚDE									

DIRETRIZ Nº 21 - PROGRAMA SORRIA SÃO PAULO

OBJETIVO Nº 21 .1 - IMPLANTAR AÇÕES ESPECIALIZADAS DO PROGRAMA SORRIA SP

Descrição da Meta	Indicador para monitoramento e avaliação da meta	Unidade de medida	Ano - Linha-Base	Linha-Base	Meta Plano(2022-2025)	Meta 2025	Unidade de medida - Meta	Resultado Anual	% meta alcançada da PAS
1. Realizar busca ativa com classificação sobre grupos mais vulneráveis às principais afecções bucais	QUANTIDADE DE BUSCA ATIVA REALIZADAS	Número	2021	0	6.800	2.100	Número	2.100,00	100,00
Ação Nº 1 - QUANTIDADE DE BUSCA ATIVA REALIZADAS									
2. Promover saúde com ações coletivas de prevenção e educação em saúde bucal	QUANTIDADE DE AÇÕES COLETIVAS DE PREVENÇÃO	Número	2021	0	880	290	Número	290,00	100,00
Ação Nº 1 - QUANTIDADE DE AÇÕES REALIZADAS									
3. Promover a odontologia de mínima intervenção	QUANTIDADE REALIZADA	Número	2021	0	800	250	Número	250,00	100,00
Ação Nº 1 - QUANTIDADE REALIZADA									
4. Implantar agenda vinculada às prioridades de risco em saúde bucal nas unidades de saúde que realizam classificação de risco	QUANTIDADE IMPLEMENTADA.	Número	2021	0	4.800	1.400	Número	1.400,00	100,00
Ação Nº 1 - QUANTIDADE IMPLEMENTADA									
5. Abastecer de forma contínua os consultórios odontológicos através de insumos utilizados no atendimento direto ao usuário	PERCENTUAL DE INSUMOS DISPONIBILIZADOS	Percentual	2021	100,00	100,00	100,00	Percentual	100,00	100,00
Ação Nº 1 - PERCENTUAL DE INSUMOS DISPONIBILIZADOS									
6. Aumentar a cobertura de ESB para a População	PERCENTUAL DE AUMENTO DE COBERTURA	Percentual	2021	0,00	42,58	100,00	Percentual	46,00	46,00
Ação Nº 1 - PERCENTUAL DE AUMENTO DE COBERTURA									
7. Aquisição de Serviço para oferta de pessoal auxiliar, Parceria CIEE estagiários, Serviço equipes de saúde coletiva, ou Parceria com faculdades para residências, bolsistas etc.	PERCENTUAL DE SERVIÇO OFERECIDO	Percentual	2021	0,00	100,00	100,00	Percentual	100,00	100,00
Ação Nº 1 - PERCENTUAL DE SERVIÇO OFERECIDO									

Demonstrativo da vinculação das metas anualizadas com a Subfunção

Subfunções	Descrição das Metas por Subfunção	Meta programada para o exercício	Resultados
0 - Informações Complementares	COMPLEMENTAÇÃO DE FROTA POR CONTRATO DE TERCEIROS		2 2
	CONTRATAR SERVIÇO DE SIMPLES REMOÇÃO		1 1
122 - Administração Geral	MANUTENÇÃO DO CONSELHO MUNICIPAL DE SAÚDE		12 12
	MANUTENÇÃO DE EDIFICAÇÕES DOS CENTROS DE ESPECIALIDADES ODONTOLÓGICAS		100 100
	MANUTENÇÃO DE RESIDÊNCIA TERAPÊUTICA		1 1
	CONTRATAR SERVIÇOS DE ATENDIMENTO E DIAGNÓSTICO DE PACIENTES COM TRANSTORNO DO ESPECTRO AUTISTA		1 1
	CONTRATAR SERVIÇOS DE EQUOTERAPIA		1 1
	CONTRATAR SERVIÇOS DE IMAGENS		2,00 2,00
	MANUTENÇÃO DAS EDIFICAÇÕES DO CER		80,00 20,00
	AQUISIÇÃO DE EQUIPAMENTOS DE INFORMÁTICA (Desktop)		2 0
	AQUISIÇÃO DE EQUIPAMENTOS DE INFORMÁTICA (Desktop)		4 0
	MANUTENÇÃO DE FROTA SAMU		100,00 100,00
	CAPACITAÇÃO DE SERVIDORES		100,00 100,00
	CAPACITAÇÃO CONTINUADA DE CONSELHEIROS		100,00 100,00
CONTRATAR SERVIÇOS ESTIMULAÇÃO PRECOCE		1 1	

	CONTRATAR SERVIÇOS DE EXAMES LABORATORIAIS NÃO REALIZADOS NO LABORATÓRIO DE ANÁLISES CLÍNICAS MUNICIPAL	1,00	1,00
	AQUISIÇÃO DE EQUIPAMENTOS DE INFORMÁTICA (Notebook)	2	0
	AQUISIÇÃO DE EQUIPAMENTOS DE INFORMÁTICA (Notebook)	1	0
	REALIZAÇÃO DE CONFERÊNCIA MUNICIPAL DE SAÚDE	1	1
	CONTRATAR SERVIÇOS DE ASSISTÊNCIA A REABILITAÇÃO DE DEFICIENTE FÍSICO E MOBILIDADE REDUZIDA	1	1
	CONTRATAR SERVIÇOS DE LAUDOS DE ELETROENCEFALOGRAMA, ELETROCARDIOGRAMA	2	2
	CAPACITAÇÃO DOS SERVIDORES EM SERVIÇO DE REGULAÇÃO (Pelo menos um curso)	100,00	100,00
	AMPLIAÇÃO DA EQUIPE (03 Administrativos e 05 técnicos em análises clínicas)	3	1
	CAPACITAÇÃO DOS SERVIDORES ENVOLVIDOS (Pelo menos um curso).	100,00	100,00
	CAPACITAÇÃO DOS SERVIDORES EM AVALIAÇÃO E CONTROLE DO SUS (pelo menos um curso)	100,00	100,00
	CUSTEIO SEGUNDO PORTARIA DO MINISTÉRIO DA SAÚDE nº 55/99 (Tratamento Fora do Domicílio-TFD)	100,00	100,00
	AQUISIÇÃO DE EQUIPAMENTOS DE TELEFONIA	100,00	100,00
	CONTRATAR SERVIÇO RADIOLOGIA	1	1
	AMPLIAÇÃO DA EQUIPE	50,00	50,00
	MANUTENÇÃO DE FROTA (Preventiva e corretiva)	100,00	100,00
	AQUISIÇÃO DE INSUMOS E MATERIAL GRÁFICO DE INTERESSE ADMINISTRATIVO PARA TODA A REDE	100,00	100,00
	CONTRATAR SERVIÇOS DE LAUDOS RADIOLÓGICOS	1	1
	CAPACITAÇÃO DOS SERVIDORES MÉDICOS AUDITORES	100,00	100,00
	CAPACITAÇÃO CONTINUADA DE SERVIDORES (pelo menos um curso).	100,00	100,00
	CONTRATAÇÃO DE SERVIÇO DE APOIO EM HIGIENE E LIMPEZA PARA TODA A REDE	1	1
	AQUISIÇÃO DE INSUMOS E MATERIAIS PARA ANÁLISES CLÍNICAS POR CONTRATO	100,00	100,00
	CONTRATAÇÃO DE SERVIÇO DE APOIO EM SEGURANÇA TECNOLÓGICA PARA TODA A REDE	1	1
	CONTRATAÇÃO DE LOCAÇÃO DE EQUIPAMENTOS DE ALTA RESOLUÇÃO EM ANÁLISES CLÍNICAS	7	5
	CONTRATAÇÃO DE SERVIÇO DE APOIO EM DISPONIBILIZAÇÃO DE REDE DE INTERNET PARA TODA A REDE	100,00	1,00
	MANUTENÇÃO DAS INSTALAÇÕES PREDIAIS - ÁGUA, LUZ, TELEFONE, GAS	100,00	100,00
301 - Atenção Básica	FOMENTAR A CAPACITAÇÃO CONTINUADA DE SERVIDORES	100,00	100,00
	Realizar busca ativa com classificação sobre grupos mais vulneráveis às principais afecções bucais	2.100	2.100
	Promover saúde com ações coletivas de prevenção e educação em saúde bucal	290	290
	MANUTENÇÃO DE EDIFICAÇÕES NA ATENÇÃO BÁSICA PARA ATENDIMENTO A LEGISLAÇÃO VIGENTE.	100,00	100,00
	Promover a odontologia de mínima intervenção	250	250
	AQUISIÇÃO DE MEDICAMENTOS SEGUNDO PADRONIZAÇÃO	100,00	100,00
	AQUISIÇÃO DE MOBILIÁRIOS PARA ATENÇÃO BÁSICA	100,00	50,00
	Implantar agenda vinculada às prioridades de risco em saúde bucal nas unidades de saúde que realizam classificação de risco	1.400	1.400
	AQUISIÇÃO DE EQUIPAMENTOS DE INFORMÁTICA (Notebook)	10	10
	AQUISIÇÃO DE MATÉRIA-PRIMA E EMBALAGENS PARA FARMÁCIA DE MANIPULAÇÃO	100,00	100,00
	IMPLANTAÇÃO DO PROGRAMA CUIDADOS PALIATIVOS	100	1
	Aumentar a cobertura de ESB para a População	100,00	46,00
	MANTER O CONTRATO COM O SERVIÇO DE OXIGENOTERAPIA DOMICILIAR	100,00	100,00

302 - Assistência Hospitalar e Ambulatorial

Aquisição de Serviço para oferta de pessoal auxiliar, Parceria CIEE estagiários, Serviço equipes de saúde coletiva, ou Parceria com faculdades para residências, bolsistas etc.	100,00	100,00	
AQUISIÇÃO DE EQUIPAMENTOS MÉDICO-HOSPITALAR PARA UNIDADES DE SAÚDE DA ATENÇÃO BÁSICA	50,00	50,00	
MANUTENÇÃO DE EQUIPAMENTOS HOSPITALARES E ODONTOLÓGICOS	100,00	100,00	
AQUISIÇÃO DE UNIFORMES PARA AS EQUIPES DE ATENÇÃO BÁSICA	100,00	0,00	
AQUISIÇÃO DE MATERIAIS E INSUMOS DE INTERESSE DA ATENÇÃO BÁSICA	100,00	100,00	
REALIZAÇÃO DE INVESTIGAÇÃO DE DOENÇAS NÃO TRANSMISSÍVEIS - DANT	50,00	50,00	
MANUTENÇÃO DAS EDIFICAÇÕES NA ATENÇÃO SECUNDÁRIA	50,00	50,00	
AQUISIÇÃO DE EQUIPAMENTOS DE INFORMÁTICA (Notebook)	4	0	
CONVÊNIO COM ENTIDADE FILANTRÓPICA NA ATENÇÃO HOSPITALAR	1	1	
AQUISIÇÃO DE MOBILIÁRIOS	50,00	50,00	
MANTER O CONVÊNIO COM ENTIDADE FILANTRÓPICA NA ATENÇÃO URGÊNCIA E EMERGÊNCIA	1	1	
AQUISIÇÃO DE MOBILIÁRIO E EQUIPAMENTOS DE INFORMÁTICA (Desktop)	5	0	
AQUISIÇÃO DE EQUIPAMENTOS DE INFORMÁTICA (Notebook)	3	3	
CONVÊNIO COM ENTIDADE FILANTRÓPICA NA ATENÇÃO AMBULATORIAL ESPECIALIZADA	1	1	
AQUISIÇÃO DE EQUIPAMENTOS	3	0	
AQUISIÇÃO DE EQUIPAMENTOS DE INFORMÁTICA (Notebook)	1	0	
CAPACITAÇÃO DOS SERVIDORES EM SISTEMAS DE INFORMAÇÃO DE REGULAÇÃO (Pelo menos um curso)	100,00	100,00	
AQUISIÇÃO DE EQUIPAMENTOS ODONTOLÓGICOS	50,00	50,00	
CAPACITAÇÃO CONTINUADA DE SERVIDORES (Pelo menos um curso)	100,00	100,00	
CAPACITAÇÃO CONTINUADA DE SERVIDORES (Pelo menos um curso)	100,00	100,00	
AQUISIÇÃO DE MATERIAIS E INSUMOS	100,00	100,00	
Abastecer de forma contínua os consultórios odontológicos através de insumos utilizados no atendimento direto ao usuário	100,00	100,00	
CAPACITAÇÃO CONTINUADA DE SERVIDORES (Pelo menos um curso)	100,00	50,00	
AMPLIAÇÃO DE OFICINAS TERAPÊUTICAS	12	12	
CAPACITAÇÃO EM URGÊNCIA E EMERGÊNCIA PRÉ HOSPITALAR AOS SERVIDORES (pelo menos um curso)	100,00	100,00	
CAPACITAÇÃO CONTINUADA DE SERVIDORES (pelo menos um curso)	100,00	100,00	
MANUTENÇÃO DE EQUIPAMENTOS ODONTOLÓGICOS	100,00	100,00	
IMPLANTAR AMENT	100	100	
CAPACITAÇÃO DE SERVIDORES (Pelo menos um curso)	100,00	100,00	
AQUISIÇÃO DE UNIFORMES CONFORME PADRONIZAÇÃO	100,00	0,00	
MANUTENÇÃO DE EQUIPAMENTOS HOSPITALARES	50,00	50,00	
CONTRATAR SERVIÇO DE REMOÇÃO UTI	1	1	
AQUISIÇÃO DE MATERIAIS, MEDICAMENTOS E INSUMOS DE INTERESSE DOS CENTROS DE ESPECIALIDADES ODONTOLÓGICAS	100,00	100,00	
303 - Suporte Profilático e Terapêutico	AQUISIÇÃO DE EQUIPAMENTOS DE INFORMÁTICA (Notebook)	3	3
304 - Vigilância Sanitária	CAPACITAÇÃO CONTINUADA DE SERVIDORES ENVOLVIDOS COM AÇÕES DE VIGILANCIA SANITÁRIA	100,00	100,00
	AQUISIÇÃO DE INSUMOS PARA PESQUISA DE QUALIDADE DA ÁGUA	100,00	100,00
305 - Vigilância Epidemiológica	CAPACITAÇÃO CONTINUADA DE SERVIDORES ENVOLVIDOS COM AÇÕES DE VIGILANCIA EPIDEMIOLÓGICA	100,00	100,00
	AQUISIÇÃO DE EQUIPAMENTOS DE INFORMÁTICA (NOTEBOOK)	2	2

AQUISIÇÃO DE MEDICAMENTOS E INSUMOS PARA CENTRO DE ESTERILIZAÇÃO DE ANIMAIS	100,00	100,00
AQUISIÇÃO DE EQUIPAMENTOS DE INTERESSE DE EPIDEMIOLOGIA	20,00	20,00
AÇÕES DE IMUNIZAÇÃO (Cobertura vacinal)	80,00	96,00
MANUTENÇÃO DA REDE AR FRIO	21	0
CONTROLE E ACOMPANHAMENTO DOS CASOS DE TUBERCULOSE	100,00	100,00
CONTROLE E ELIMINAÇÃO DA HANSENIASE	100,00	100,00
REALIZAÇÃO DE AVALIAÇÃO DE DENSIDADE LARVÁRIA	4	4
REALIZAÇÃO DE AÇÕES DE PREVENÇÃO E CONTROLE DE ARBOVIROSES	85,00	85,00

Handwritten signatures in black and blue ink, including a large signature on the left and several smaller ones on the right.

Demonstrativo da Programação de Despesas com Saúde por Subfunção, Categoria Econômica e Fonte de Recursos

Subfunções	Categoria Econômica	Recursos ordinários - Fonte Livre (R\$)	Receita de impostos e de transferência de impostos (receita própria - R\$)	Transferências de fundos à Fundo de Recursos do SUS, provenientes do Governo Federal (R\$)	Transferências de fundos ao Fundo de Recursos do SUS, provenientes do Governo Estadual (R\$)	Transferências de convênios destinados à Saúde (R\$)	Operações de Crédito vinculadas à Saúde (R\$)	Royalties do petróleo destinados à Saúde (R\$)	Outros recursos destinados à Saúde (R\$)	Total(R\$)
0 - Informações Complementares	Corrente	N/A	N/A	N/A	N/A	N/A	N/A	N/A	N/A	0,00
	Capital	N/A	N/A	N/A	N/A	N/A	N/A	N/A	N/A	0,00
122 - Administração Geral	Corrente	0,00	54.538.625,82	N/A	N/A	N/A	N/A	N/A	N/A	54.538.625,82
	Capital	0,00	100.000,00	N/A	N/A	N/A	N/A	N/A	N/A	100.000,00
301 - Atenção Básica	Corrente	0,00	7.641.908,34	5.357.880,93	2.404.000,00	N/A	N/A	N/A	N/A	15.403.789,27
	Capital	0,00	998.401,70	2.000,00	5.000,00	N/A	N/A	N/A	N/A	1.005.401,70
302 - Assistência Hospitalar e Ambulatorial	Corrente	0,00	27.103.000,00	24.811.130,45	14.100.000,00	N/A	N/A	N/A	N/A	66.014.130,45
	Capital	0,00	4.000,00	N/A	N/A	N/A	N/A	N/A	N/A	4.000,00
303 - Suporte Profilático e Terapêutico	Corrente	0,00	500.000,00	492.600,00	2.000,00	N/A	N/A	N/A	N/A	994.600,00
	Capital	N/A	N/A	50.000,00	1.000,00	N/A	N/A	N/A	N/A	51.000,00
304 - Vigilância Sanitária	Corrente	0,00	5.000,00	951.943,10	1.000,00	N/A	N/A	N/A	N/A	957.943,10
	Capital	0,00	3.000,00	1.000,00	1.000,00	N/A	N/A	N/A	N/A	5.000,00
305 - Vigilância Epidemiológica	Corrente	0,00	2.000,00	12.000,00	1.000,00	N/A	N/A	N/A	N/A	15.000,00
	Capital	0,00	1.000,00	1.000,00	1.000,00	N/A	N/A	N/A	N/A	3.000,00
306 - Alimentação e Nutrição	Corrente	N/A	N/A	N/A	N/A	N/A	N/A	N/A	N/A	0,00
	Capital	N/A	N/A	N/A	N/A	N/A	N/A	N/A	N/A	0,00


Fonte: DIGISUS Gestor - Módulo Planejamento (DIGISUSGMP) - Consulta Online
 Data da consulta: 26/03/2026.


• Análises e Considerações sobre Programação Anual de Saúde - PAS

As metas planejadas para o ano de 2025 foram em quase sua totalidade alcançadas, porém algumas ações previstas não puderam ser executadas em sua totalidade. Tal situação decorre de fatores como limitações operacionais, demandas emergenciais e restrições orçamentárias, que impactaram o andamento integral das atividades planejadas. Ressalta-se, entretanto, que foram realizados esforços contínuos para o cumprimento das metas estabelecidas.

Subul


Cláudio







8. Indicadores de Pactuação Interfederativa

O processo de Pactuação Interfederativa de Indicadores foi **descontinuado** com a revogação da Resolução nº 8/2016 a partir da publicação da Resolução de Consolidação CIT nº 1/2021. Para mais informações, consultar a Nota Técnica nº 20/2021-DGIP/SE/MS

Fonte: DIGISUS Gestor - Módulo Planejamento (DIGISUSGMP) - Consulta Online
Data da consulta: 26/03/2026.



Handwritten signatures and initials in black and blue ink, including a large signature on the left, a signature in blue ink, and several smaller initials and marks.

9. Execução Orçamentária e Financeira

A disponibilização dos dados do SIOPS, no DGMP, depende do prazo de publicação pelo FNS/SE/MS.

9.1. Execução da programação por fonte de recurso, subfunção e categoria econômica

Subfunções	Recursos Ordinários - Fonte Livre	Recursos de Impostos e Transferência de Impostos - Saúde	Despesa Total em Saúde por Fonte e Subfunção							TOTAL	
			Transferências Fundo a Fundo de Recursos do SUS provenientes do Governo Federal	Transferências Fundo a Fundo de Recursos do SUS provenientes do Governo Estadual	Transferências de Convênios destinadas à Saúde	Operações de Crédito vinculadas à Saúde	Transferências da União - inciso I do art. 5º da Lei Complementar 173/2020	Royalties do Petróleo destinados à Saúde	Outros Recursos Destinados à Saúde		
301 - Atenção Básica	Corrente	277.894,80	57.987.731,55	1.489.362,52	4.622.696,85	0,00	0,00	0,00	0,00	0,00	64.377.685,72
	Capital	515.045,27	39.770,00	0,00	117.314,42	0,00	0,00	0,00	0,00	0,00	672.129,69
302 - Assistência Hospitalar e Ambulatorial	Corrente	1.461.304,93	26.586.022,23	0,00	15.925.588,15	0,00	0,00	0,00	0,00	0,00	43.972.915,31
	Capital	0,00	0,00	0,00	0,00	0,00	0,00	0,00	0,00	0,00	0,00
303 - Suporte Profilático e Terapêutico	Corrente	0,00	390.657,22	240.000,00	0,00	390.032,43	0,00	0,00	0,00	0,00	1.020.689,65
	Capital	0,00	0,00	64.350,00	0,00	0,00	0,00	0,00	0,00	0,00	64.350,00
304 - Vigilância Sanitária	Corrente	0,00	2.951,80	951.055,10	0,00	0,00	0,00	0,00	0,00	0,00	954.006,90
	Capital	0,00	15.349,00	0,00	0,00	0,00	0,00	0,00	0,00	0,00	15.349,00
305 - Vigilância Epidemiológica	Corrente	0,00	0,00	64.282,43	0,00	0,00	0,00	0,00	0,00	0,00	64.282,43
	Capital	0,00	0,00	0,00	0,00	0,00	0,00	0,00	0,00	0,00	0,00
306 - Alimentação e Nutrição	Corrente	0,00	0,00	0,00	0,00	0,00	0,00	0,00	0,00	0,00	0,00
	Capital	0,00	0,00	0,00	0,00	0,00	0,00	0,00	0,00	0,00	0,00
Outras Subfunções	Corrente	0,00	11.317.610,17	0,00	0,00	0,00	0,00	0,00	0,00	0,00	11.317.610,17
	Capital	0,00	0,00	0,00	0,00	0,00	0,00	0,00	0,00	0,00	0,00
TOTAL		2.254.245,00	96.370.191,97	2.809.050,05	20.665.599,42	390.032,43	0,00	0,00	0,00	0,00	122.489.118,87

(*) ASPS: Ações e Serviços Públicos em Saúde

Fonte: Sistema de Informações sobre Orçamentos Públicos em Saúde (SIOPS)

Data da consulta: 03/03/2026.

9.2. Indicadores financeiros

Indicadores do Ente Federado		Transmissão Única
Indicador		
1.1	Participação da receita de impostos na receita total do Município	19,55 %
1.2	Participação das transferências intergovernamentais na receita total do Município	74,54 %
1.3	Participação % das Transferências para a Saúde (SUS) no total de recursos transferidos para o Município	17,86 %
1.4	Participação % das Transferências da União para a Saúde no total de recursos transferidos para a saúde no Município	63,34 %
1.5	Participação % das Transferências da União para a Saúde (SUS) no total de Transferências da União para o Município	25,51 %
1.6	Participação % da Receita de Impostos e Transferências Constitucionais e Legais na Receita Total do Município	58,32 %
2.1	Despesa total com Saúde, em R\$/hab, sob a responsabilidade do Município, por habitante	R\$ 1.400,39
2.2	Participação da despesa com pessoal na despesa total com Saúde	51,03 %
2.3	Participação da despesa com medicamentos na despesa total com Saúde	1,23 %
2.4	Participação da desp. com serviços de terceiros - pessoa jurídica na despesa total com Saúde	5,42 %
2.5	Participação da despesa com investimentos na despesa total com Saúde	0,61 %
2.6	Despesas com Instituições Privadas Sem Fins Lucrativos	38,73 %
3.1	Participação das transferências para a Saúde em relação à despesa total do Município com saúde	49,25 %
3.2	Participação da receita própria aplicada em Saúde conforme a LC141/2012	36,44 %

Fonte: Sistema de Informações sobre Orçamentos Públicos em Saúde (SIOPS)

Data da consulta: 03/03/2026.

9.3. Relatório Resumido da Execução Orçamentária (RREO)

RECEITAS RESULTANTES DE IMPOSTOS E TRANSFERÊNCIAS CONSTITUCIONAIS E LEGAIS	PREVISÃO INICIAL	PREVISÃO ATUALIZADA (a)	RECEITAS REALIZADAS	
			Até o Bimestre (b)	% (b/a) x 100
RECEITA DE IMPOSTOS (I)	85.503.132,28	85.503.132,28	88.600.702,15	103,62

Receita Resultante do Imposto Predial e Territorial Urbano - IPTU	32.692.294,80	32.692.294,80	30.674.847,33	93,83
Receita Resultante do Imposto sobre Transmissão Inter Vivos - ITBI	3.804.752,11	3.804.752,11	4.564.435,96	119,97
Receita Resultante do Imposto sobre Serviços de Qualquer Natureza - ISS	32.467.528,69	32.467.528,69	33.571.349,51	103,40
Receita Resultante do Imposto sobre a Renda e Proventos de Qualquer Natureza Retido na Fonte - IRRF	16.538.556,68	16.538.556,68	19.790.069,35	119,66
RECEITA DE TRANSFERÊNCIAS CONSTITUCIONAIS E LEGAIS (II)	127.616.028,86	127.616.028,86	175.713.751,70	137,69
Cota-Parte FPM	60.740.859,77	60.740.859,77	84.875.569,88	139,73
Cota-Parte ITR	422.501,90	422.501,90	349.286,77	82,67
Cota-Parte do IPVA	17.648.545,36	17.648.545,36	21.425.360,95	121,40
Cota-Parte do ICMS	48.143.949,96	48.143.949,96	68.556.326,94	142,40
Cota-Parte do IPI - Exportação	660.171,87	660.171,87	507.207,16	76,83
Compensações Financeiras Provenientes de Impostos e Transferências Constitucionais	0,00	0,00	0,00	0,00
TOTAL DAS RECEITAS RESULTANTES DE IMPOSTOS E TRANSFERÊNCIAS CONSTITUCIONAIS E LEGAIS - (III) = (I) + (II)	213.119.161,14	213.119.161,14	264.314.453,85	124,02

DESPESAS COM AÇÕES E SERVIÇOS PÚBLICOS DE SAÚDE (ASPS) - POR SUBFUNÇÃO E CATEGORIA ECONÔMICA	DOTAÇÃO INICIAL	DOTAÇÃO ATUALIZADA (e)	DESPESAS EMPENHADAS		DESPESAS LIQUIDADAS		DESPESAS PAGAS		Inscritas em Restos a Pagar Não Processados (g)
			Até o bimestre (d)	% (d/c) x 100	Até o bimestre (e)	% (e/c) x 100	Até o bimestre (f)	% (f/c) x 100	
ATENÇÃO BÁSICA (IV)	49.328.720,69	58.073.551,55	58.027.501,55	99,92	58.021.591,95	99,91	57.745.240,09	99,43	5.909,60
Despesas Correntes	48.527.720,69	58.027.603,75	57.987.731,55	99,93	57.981.821,95	99,92	57.705.470,09	99,44	5.909,60
Despesas de Capital	801.000,00	45.947,80	39.770,00	86,55	39.770,00	86,55	39.770,00	86,55	0,00
ASSISTÊNCIA HOSPITALAR E AMBULATORIAL (V)	27.107.000,00	26.592.526,11	26.586.022,23	99,98	26.586.022,23	99,98	26.586.022,23	99,98	0,00
Despesas Correntes	27.104.000,00	26.589.526,11	26.586.022,23	99,99	26.586.022,23	99,99	26.586.022,23	99,99	0,00
Despesas de Capital	3.000,00	3.000,00	0,00	0,00	0,00	0,00	0,00	0,00	0,00
SUPORTE PROFILÁTICO E TERAPÊUTICO (VI)	500.000,00	457.395,16	390.657,22	85,41	390.657,22	85,41	390.657,22	85,41	0,00
Despesas Correntes	500.000,00	457.395,16	390.657,22	85,41	390.657,22	85,41	390.657,22	85,41	0,00
Despesas de Capital	0,00	0,00	0,00	0,00	0,00	0,00	0,00	0,00	0,00
VIGILÂNCIA SANITÁRIA (VII)	7.000,00	26.679,58	18.400,80	68,97	18.400,80	68,97	18.400,80	68,97	0,00
Despesas Correntes	4.000,00	8.000,00	2.951,80	36,90	2.951,80	36,90	2.951,80	36,90	0,00
Despesas de Capital	3.000,00	18.679,58	15.449,00	82,71	15.449,00	82,71	15.449,00	82,71	0,00
VIGILÂNCIA EPIDEMIOLÓGICA (VIII)	3.000,00	3.000,00	0,00	0,00	0,00	0,00	0,00	0,00	0,00
Despesas Correntes	2.000,00	2.000,00	0,00	0,00	0,00	0,00	0,00	0,00	0,00
Despesas de Capital	1.000,00	1.000,00	0,00	0,00	0,00	0,00	0,00	0,00	0,00
ALIMENTAÇÃO E NUTRIÇÃO (IX)	0,00	0,00	0,00	0,00	0,00	0,00	0,00	0,00	0,00
Despesas Correntes	0,00	0,00	0,00	0,00	0,00	0,00	0,00	0,00	0,00
Despesas de Capital	0,00	0,00	0,00	0,00	0,00	0,00	0,00	0,00	0,00
OUTRAS SUBFUNÇÕES (X)	11.507.204,28	11.442.343,09	11.347.610,17	99,17	11.317.063,94	98,91	10.551.032,21	92,21	30.546,23
Despesas Correntes	11.407.204,28	11.441.343,09	11.347.610,17	99,18	11.317.063,94	98,91	10.551.032,21	92,22	30.546,23
Despesas de Capital	100.000,00	1.000,00	0,00	0,00	0,00	0,00	0,00	0,00	0,00
TOTAL (XI) = (IV + V + VI + VII + VIII + IX + X)	88.452.924,97	96.595.495,49	96.370.191,97	99,77	96.333.736,14	99,73	95.291.352,55	98,65	36.455,83

APURAÇÃO DO CUMPRIMENTO DO LIMITE MÍNIMO PARA APLICAÇÃO EM ASPS	DESPESAS EMPENHADAS (d)	DESPESAS LIQUIDADAS (e)	DESPESAS PAGAS (f)
Total das Despesas com ASPS (XII) = (XI)	96.370.191,97	96.333.736,14	95.291.352,55

(-) Restos a Pagar Inscritos Indevidamente no Exercício sem Disponibilidade Financeira (XIII)	36.455,83	N/A	N/A
(-) Despesas Custeadas com Recursos Vinculados à Parcela do Percentual Mínimo que não foi Aplicada em ASPS em Exercícios Anteriores (XIV)	0,00	0,00	0,00
(-) Despesas Custeadas com Disponibilidade de Caixa Vinculada aos Restos a Pagar Cancelados (XV)	0,00	0,00	0,00
(=) VALOR APLICADO EM ASPS (XVI) = (XII - XIII - XIV - XV)	96.333.736,14	96.333.736,14	95.291.352,55
Despesa Mínima a ser Aplicada em ASPS (XVII) = (III) x 15% (LC 141/2012)			39.647.168,07
Despesa Mínima a ser Aplicada em ASPS (XVII) = (III) x % (Lei Orgânica Municipal)			N/A
Diferença entre o Valor Aplicado e a Despesa Mínima a ser Aplicada (XVIII) = (XVI (d ou e) - XVII)	56.686.568,07	56.686.568,07	55.644.184,48
Limite não Cumprido (XIX) = (XVIII) (Quando valor for inferior a zero)	0,00	0,00	0,00
PERCENTUAL DA RECEITA DE IMPOSTOS E TRANSFERÊNCIAS CONSTITUCIONAIS E LEGAIS APLICADO EM ASPS (XVI / III)*100 (mínimo de 15% conforme LC nº 141/2012 ou % da Lei Orgânica Municipal)	36,44	36,44	36,05

CONTROLE DO VALOR REFERENTE AO PERCENTUAL MÍNIMO NÃO CUMPRIDO EM EXERCÍCIOS ANTERIORES PARA FINS DE APLICAÇÃO DOS RECURSOS VINCULADOS CONFORME ARTIGOS 25 E 26 DA LC 141/2012	Saldo Inicial (no exercício atual) (h)	Despesas Custeadas no Exercício de Referência			Saldo Final (não aplicado) (l) = (h - (i ou j))
		Empenhadas (i)	Liquidadas (j)	Pagas (k)	
Diferença de limite não cumprido em 2024	0,00	0,00	0,00	0,00	0,00
Diferença de limite não cumprido em 2023	0,00	0,00	0,00	0,00	0,00
Diferença de limite não cumprido em 2022	0,00	0,00	0,00	0,00	0,00
Diferença de limite não cumprido em 2021	0,00	0,00	0,00	0,00	0,00
Diferença de limite não cumprido em exercícios anteriores	0,00	0,00	0,00	0,00	0,00
TOTAL DA DIFERENÇA DE LIMITE NÃO CUMPRIDO EM EXERCÍCIOS ANTERIORES (XX)	0,00	0,00	0,00	0,00	0,00

EXERCÍCIO DO EMPENHO ²	Valor Mínimo para aplicação em ASPS (m)	Valor aplicado em ASPS no exercício (n)	Valor aplicado além do limite mínimo (o) = (n - m), se	Total inscrito em RP no exercício (p)	RPNP Inscritos Indevidamente no Exercício sem Disponibilidade Financeira q = (XIII d)	Valor inscrito em RP considerado no Limite (r) = (p - (o + q)) se	Total de RP pagos (s)	Total de RP a pagar (t)	Total de RP cancelados ou prescritos (u)	Diferença entre o valor aplicado além do limite e o total de RP cancelados (v) = ((o + q) - u)
Empenhos de 2025	39.647.168,07	96.333.736,14	56.686.568,07	1.078.839,42	36.455,83	0,00	0,00	1.078.839,42	0,00	56.723.023,90
Empenhos de 2024	34.812.350,53	100.978.547,35	66.166.196,82	792.923,94	174.411,95	0,00	783.574,29	9.349,65	0,00	66.340.608,77
Empenhos de 2023	32.442.779,41	91.399.280,94	58.956.501,53	1.046.399,83	0,00	0,00	1.007.297,61	39.102,22	0,00	58.956.501,53
Empenhos de 2022	30.374.045,13	67.624.925,31	37.250.880,18	1.280.610,39	89.017,56	0,00	1.265.284,63	15.325,76	0,00	37.339.897,74
Empenhos de 2021	26.193.298,83	58.737.373,89	32.544.075,06	800.534,92	0,00	0,00	796.122,68	0,00	4.412,24	32.539.662,82
Empenhos de 2020	22.420.001,14	54.914.468,62	32.494.467,48	1.543.612,15	866.004,32	0,00	1.515.371,40	0,00	28.240,75	33.332.231,05
Empenhos de 2019	20.999.429,45	31.661.551,49	10.662.122,04	2.602.745,21	3.046,95	0,00	2.591.573,90	301,10	10.870,21	10.654.298,78
Empenhos de 2018	19.355.610,85	43.765.808,91	24.410.198,06	442.567,47	0,00	0,00	346.146,90	0,00	96.420,57	24.313.777,49
Empenhos de 2017	18.092.370,65	41.161.556,73	23.069.186,08	196.892,85	676.892,85	0,00	193.500,46	0,00	3.392,39	23.742.686,58
Empenhos de 2016	17.098.862,97	36.346.692,88	19.247.829,91	191.919,45	3.245.413,67	0,00	184.660,84	0,00	7.258,61	22.485.984,97

Empenhos de 2015	18.803.532,60	40.872.933,87	22.069.401,27	679.671,94	679.671,94	0,00	674.815,31	0,00	4.856,63	22.744.216,58
Empenhos de 2014	15.284.303,79	34.325.624,87	19.041.321,08	114.411,96	114.411,96	0,00	94.004,21	0,00	20.407,75	19.135.325,29
Empenhos de 2013	14.684.705,40	31.829.046,01	17.144.340,61	376.441,63	376.622,53	0,00	370.301,54	0,00	6.140,09	17.514.823,05

TOTAL DOS RESTOS A PAGAR CANCELADOS OU PRESCRITOS ATÉ O FINAL DO EXERCÍCIO ATUAL QUE AFETARAM O CUMPRIMENTO DO LIMITE (XXI) (soma dos saldos negativos da coluna "r") **0,00**

TOTAL DOS RESTOS A PAGAR CANCELADOS OU PRESCRITOS ATÉ O FINAL DO EXERCÍCIO ANTERIOR QUE AFETARAM O CUMPRIMENTO DO LIMITE (XXII) (valor informado no demonstrativo do exercício anterior) **0,00**

TOTAL DOS RESTOS A PAGAR CANCELADOS OU PRESCRITOS NO EXERCÍCIO ATUAL QUE AFETARAM O CUMPRIMENTO DO LIMITE (XXIII) = (XXI - XVII) (Artigo 24 § 1º e 2º da LC 141/2012) **0,00**

CONTROLE DE RESTOS A PAGAR CANCELADOS OU PRESCRITOS CONSIDERADOS PARA FINS DE APLICAÇÃO DA DISPONIBILIDADE DE CAIXA CONFORME ARTIGO 24§ 1º e 2º DA LC 141/2012	Saldo Inicial (w)	Despesas Custeadas no Exercício de Referência			Saldo Final (não aplicado) ¹ (aa) = (w - (x ou y))
		Empenhadas (x)	Liquidadas (y)	Pagas (z)	
Restos a pagar cancelados ou prescritos em 2025 a ser compensados (XXIV)	0,00	0,00	0,00	0,00	0,00
Restos a pagar cancelados ou prescritos em 2024 a ser compensados (XXV)	0,00	0,00	0,00	0,00	0,00
Restos a pagar cancelados ou prescritos em 2023 a ser compensados (XXVI)	0,00	0,00	0,00	0,00	0,00
Restos a pagar cancelados ou prescritos em exercícios anteriores a serem compensados (XXVII)	0,00	0,00	0,00	0,00	0,00
TOTAL DE RESTOS A PAGAR CANCELADOS OU PRESCRITOS A COMPENSAR (XXVIII)	0,00	0,00	0,00	0,00	0,00

RECEITAS ADICIONAIS PARA O FINANCIAMENTO DA SAÚDE NÃO COMPUTADAS NO CÁLCULO DO MÍNIMO	PREVISÃO INICIAL	PREVISÃO ATUALIZADA (a)	RECEITAS REALIZADAS	
			Até o Bimestre (b)	% (b/a) x 100
RECEITAS DE TRANSFERÊNCIAS PARA A SAÚDE (XXIX)	49.777.147,39	49.777.147,39	60.325.989,86	121,19
Provenientes da União	39.050.261,16	39.050.261,16	38.209.050,12	97,85
Provenientes dos Estados	10.726.886,23	10.726.886,23	22.116.939,74	206,18
Provenientes de Outros Municípios	0,00	0,00	0,00	0,00
RECEITA DE OPERAÇÕES DE CRÉDITO INTERNAS E EXTERNAS VINCULADAS A SAÚDE (XXX)	0,00	0,00	0,00	0,00
OUTRAS RECEITAS (XXXI)	0,00	0,00	0,00	0,00
TOTAL RECEITAS ADICIONAIS PARA FINANCIAMENTO DA SAÚDE (XXXII) = (XXIX + XXX + XXXI)	49.777.147,39	49.777.147,39	60.325.989,86	121,19

DESPESAS COM SAÚDE POR SUBFUNÇÕES E CATEGORIA ECONÔMICA NÃO COMPUTADAS NO CÁLCULO DO MÍNIMO	DOTAÇÃO INICIAL	DOTAÇÃO ATUALIZADA (c)	DESPESAS EMPENHADAS		DESPESAS LIQUIDADAS		DESPESAS PAGAS		Inscritas em Restos a Pagar não Processados (g)
			Até o bimestre (d)	% (d/c) x 100	Até o bimestre (e)	% (e/c) x 100	Até o bimestre (f)	% (f/c) x 100	
ATENÇÃO BÁSICA (XXXIII)	6.548.891,82	8.977.115,61	7.022.313,86	78,22	6.779.609,96	75,52	6.724.277,95	74,90	242.703,90
Despesas Correntes	6.346.490,12	8.001.848,92	6.389.954,17	79,86	6.257.110,27	78,20	6.201.778,26	77,50	132.843,90
Despesas de Capital	202.401,70	975.266,69	632.359,69	64,84	522.499,69	53,58	522.499,69	53,58	109.860,00
ASSISTÊNCIA HOSPITALAR E AMBULATORIAL (XXXIV)	14.101.000,00	18.373.697,80	17.386.893,08	94,63	17.386.893,08	94,63	17.386.893,08	94,63	0,00
Despesas Correntes	14.100.000,00	18.372.697,80	17.386.893,08	94,63	17.386.893,08	94,63	17.386.893,08	94,63	0,00
Despesas de Capital	1.000,00	1.000,00	0,00	0,00	0,00	0,00	0,00	0,00	0,00
SUPORTE PROFILÁTICO E TERAPÊUTICO (XXXV)	295.600,00	859.372,44	694.382,43	80,80	694.382,43	80,80	694.382,43	80,80	0,00
Despesas Correntes	244.600,00	636.390,32	630.032,43	99,00	630.032,43	99,00	630.032,43	99,00	0,00
Despesas de Capital	51.000,00	222.982,12	64.350,00	28,86	64.350,00	28,86	64.350,00	28,86	0,00

VIGILÂNCIA SANITÁRIA (XXXVI)	855.778,06	978.619,57	951.055,10	97,18	951.055,10	97,18	951.055,10	97,18	0,00
Despesas Correntes	853.778,06	976.619,57	951.055,10	97,38	951.055,10	97,38	951.055,10	97,38	0,00
Despesas de Capital	2.000,00	2.000,00	0,00	0,00	0,00	0,00	0,00	0,00	0,00
VIGILÂNCIA EPIDEMIOLÓGICA (XXXVII)	15.000,00	92.884,03	64.282,43	69,21	64.282,43	69,21	63.382,43	68,24	0,00
Despesas Correntes	13.000,00	91.884,03	64.282,43	69,96	64.282,43	69,96	63.382,43	68,98	0,00
Despesas de Capital	2.000,00	1.000,00	0,00	0,00	0,00	0,00	0,00	0,00	0,00
ALIMENTAÇÃO E NUTRIÇÃO (XXXVIII)	0,00	0,00	0,00	0,00	0,00	0,00	0,00	0,00	0,00
Despesas Correntes	0,00	0,00	0,00	0,00	0,00	0,00	0,00	0,00	0,00
Despesas de Capital	0,00	0,00	0,00	0,00	0,00	0,00	0,00	0,00	0,00
OUTRAS SUBFUNÇÕES (XXXIX)	0,00	0,00	0,00	0,00	0,00	0,00	0,00	0,00	0,00
Despesas Correntes	0,00	0,00	0,00	0,00	0,00	0,00	0,00	0,00	0,00
Despesas de Capital	0,00	0,00	0,00	0,00	0,00	0,00	0,00	0,00	0,00
TOTAL DAS DESPESAS NÃO COMPUTADAS NO CÁLCULO DO MÍNIMO (XL) = (XXXIII + XXXIV + XXXV + XXXVI + XXXVII + XXXVIII + XXXIX)	21.816.269,88	29.281.689,45	26.118.926,90	89,20	25.876.223,00	88,37	25.819.990,99	88,18	242.703,90

DESPESAS TOTAIS COM SAÚDE EXECUTADAS COM COM RECURSOS PRÓPRIOS E COM RECURSOS TRANSFERIDOS DE OUTROS ENTES	DOTAÇÃO INICIAL	DOTAÇÃO ATUALIZADA (e)	DESPESAS EMPENHADAS		DESPESAS LIQUIDADAS		DESPESAS PAGAS		Inscritas em Restos a Pagar não Processados (g)
			Até o bimestre (d)	% (d/c) x 100	Até o bimestre (e)	% (e/c) x 100	Até o bimestre (f)	% (f/c) x 100	
ATENÇÃO BÁSICA (XLI) = (IV + XXXIII)	55.877.612,51	67.050.667,16	65.049.815,41	97,02	64.801.201,91	96,65	64.469.518,04	96,15	248.613,50
ASSISTÊNCIA HOSPITALAR E AMBULATORIAL (XLII) = (V + XXXIV)	41.208.000,00	44.966.223,91	43.972.915,31	97,79	43.972.915,31	97,79	43.972.915,31	97,79	0,00
SUORTE PROFILÁTICO E TERAPÊUTICO (XLIII) = (VI + XXXV)	795.600,00	1.316.767,60	1.085.039,65	82,40	1.085.039,65	82,40	1.085.039,65	82,40	0,00
VIGILÂNCIA SANITÁRIA (XLIV) = (VII + XXXVI)	862.778,06	1.005.299,15	969.455,90	96,43	969.455,90	96,43	969.455,90	96,43	0,00
VIGILÂNCIA EPIDEMIOLÓGICA (XLV) = (VIII + XXXVII)	18.000,00	95.884,03	64.282,43	67,04	64.282,43	67,04	63.382,43	66,10	0,00
ALIMENTAÇÃO E NUTRIÇÃO (XLVI) = (IX + XXXVIII)	0,00	0,00	0,00	0,00	0,00	0,00	0,00	0,00	0,00
OUTRAS SUBFUNÇÕES (XLVII) = (X + XXXIX)	11.507.204,28	11.442.343,09	11.347.610,17	99,17	11.317.063,94	98,91	10.551.032,21	92,21	30.546,23
TOTAL DAS DESPESAS COM SAÚDE (XLVIII) = (XI + XL)	110.269.194,85	125.877.184,94	122.489.118,87	97,31	122.209.959,14	97,09	121.111.343,54	96,21	279.159,73
(-) Despesas da Fonte: Transferências da União - inciso I do art. 5º da Lei Complementar 173/2020	19.372.258,99	26.836.182,54	23.864.681,90	88,93	23.731.838,00	88,43	23.675.605,99	88,22	132.843,90
TOTAL DAS DESPESAS EXECUTADAS COM RECURSOS PRÓPRIOS (XLIX)	90.896.935,86	99.041.002,40	98.624.436,97	99,58	98.478.121,14	99,43	97.435.737,55	98,38	146.315,83

FONTE: SIOPS, São Paulo 26/02/26 11:39:31

1 - Nos cinco primeiros bimestres do exercício, o acompanhamento será feito com base na despesa liquidada. No último bimestre do exercício, o valor deverá corresponder ao total da despesa empenhada.

2 - Até o exercício de 2018, o controle da execução dos custos a pagar considerava apenas os valores dos restos a pagar não processados (regra antiga). A partir do exercício de 2019, o controle da execução dos restos a pagar considera os restos a pagar processados e não processados (regra nova).

3 - Essas despesas são consideradas executadas pelo ente transferidor.

9.4. Execução orçamentária e financeira de recursos federais transferidos fundo a fundo, segundo bloco de financiamento e programa de trabalho

11. Análises e Considerações Gerais

A análise das atividades de saúde e financiamento demonstra que o município vem investindo a maior que o preconizado legalmente e vem fortalecendo a assistência, prevenção e promoção à saúde.



Handwritten signature in blue ink, possibly reading "Gláucia".

12. Recomendações para o Próximo Exercício

- Análises e Considerações sobre Recomendações para o Próximo Exercício

Recomenda-se a continuidade das ações de fortalecimento da Atenção Primária à Saúde, bem como de toda a rede de saúde, com vistas à ampliação do acesso, qualificação da assistência e integração dos serviços, garantindo maior resolutividade e cuidado integral à população.

DENISE BUENO GONCALVES DE CARVALHO SACIOTTI
Secretário(a) de Saúde
LORENA/SP, 2025



Handwritten signatures in black and blue ink, including a large signature on the left and several smaller ones on the right.



CONSELHO MUNICIPAL DE SAÚDE

PARECER DO CONSELHO MUNICIPAL DE SAÚDE DE LORENA – SP AVALIAÇÃO DA GESTÃO (PARA FINS DA PRESTAÇÃO DE CONTAS DO EXERCÍCIO DE 2025)

1. O Conselho Municipal de Saúde de Lorena - SP, em atendimento às exigências legais, notadamente no Art. 41, da Lei Complementar nº 141, de 13 de janeiro de 2012, e normas do Ministério da Saúde, para fins da Prestação de Contas, do exercício de 2025, do Fundo Municipal de Saúde de Lorena-SP, analisou os documentos constantes da Prestação de Contas, relativas aos meses de janeiro, fevereiro, março, abril, maio, junho, julho, agosto, setembro, outubro, novembro e dezembro de 2025, apresentadas pelo município, composto por balancetes mensais.

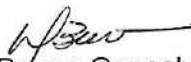
2. Após análise, discussão, foi constatada que a prestação de contas obedeceu aos fins que se destinava, bem como os dispositivos legais, emite o parecer conclusivo **FAVORÁVEL**, à aprovação das contas do executivo, relativas à Saúde, referente ao exercício de 2025, portanto encontrando-se o processo em condição de ser submetido ao Tribunal de Contas do Estado de São Paulo.


3. A opinião supra está consubstanciada nos resultados do acompanhamento periódico, na apreciação dos seguintes documentos, Balancetes Mensais e Relatório de Gestão do 1º; 2º e 3º quadrimestres do ano de 2025, relativamente ao exercício financeiro, conduzidos pelo Conselho Municipal da Saúde segundo o planejamento definido para o período, observando as competências legais do Conselho.


4. A opinião supra não elide nem respalda irregularidades não detectadas nos trabalhos desenvolvidos, nem isenta dos encaminhamentos administrativos e legais que o caso ensejar.


É o nosso parecer;


Lorena, 01 de abril de 2026



Denise Bueno Goncalves de Carvalho Sacilotti
Presidente do Conselho Municipal de Saúde



João Marcio de Faria
Representante dos Gestor


Elaine Cristina de Paula Castro
Representante dos Trabalhadores

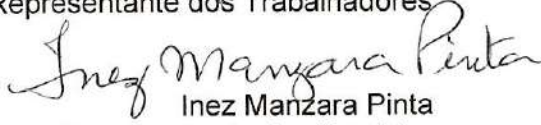

Simone Aparecida dos Santos Silva
Representante dos Trabalhadores

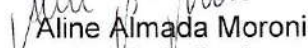

Claudia Maria Prado Costa Noronha
Representante dos Usuários


Alan-Willian Leonio da Silva
Representante do Gestor


Marcio Rangel de Mello
Representante do Trabalhador


Patrícia Fernanda de Oliveira e Souza Freitas
Representante dos Trabalhadores


Inez Manzara Pinta
Representante dos Usuários


Aline Almada Moroni
Representante dos Trabalhadores